



UNIVERSIDADE FEDERAL DO OESTE DO PARÁ

**ANUÁRIO**  
**ESTATÍSTICO - 2025**  
ANO BASE 2024



# ANUÁRIO

ESTATÍSTICO DA UFOPA 2025  
ANO BASE 2024

# UNIVERSIDADE FEDERAL DO OESTE DO PARÁ

## ADMINISTRAÇÃO SUPERIOR

### **Reitora**

Aldenize Ruela Xavier

### **Vice-Reitora**

Solange Helena Ximenes Rocha

### **Pró-Reitor de Administração**

Warlivan Salvador Leite

### **Pró-Reitora da Cultura, Comunidade e Extensão**

Ediene Pena Ferreira

### **Pró-Reitora de Ensino De Graduação**

Carla Marina Costa Paxiúba

### **Pró-Reitor de Gestão Estudantil**

Luamim Sales Tapajós

### **Pró-Reitora de Gestão de Pessoas**

Fabriciano Vieira Guimaraes

### **Pró-Reitora de Pesquisa, Pós-Graduação e Inovação Tecnológica**

Kelly Christina Ferreira Castro

### **Pró-Reitor de Planejamento e Desenvolvimento Institucional**

Cauan Ferreira Araújo

## DIRETORES DE UNIDADES ACADÊMICAS

### **Instituto de Biodiversidade e Florestas**

Thiago Almeida Vieira

### **Instituto de Ciências da Educação**

Lademe Correia de Sousa

**Instituto de Ciências da Sociedade**

Ana Maria Silva Sarmiento

**Instituto de Ciências e Tecnologia das Águas**

Frank Raynner Vasconcelos Ribeiro

**Instituto de Engenharia e Geociências**

Abraham Lincoln Rebelo de Sousa

**Instituto de Formação Interdisciplinar e Intercultural**

Raimundo Valdomiro de Sousa

**Instituto de Saúde Coletiva**

Waldiney Pires Moraes

**DIRETORES DE CAMPI****Campus de Alenquer**

Maria do Rosário da Silva

**Campus de Itaituba**

Jonas Santos Leite

**Campus de Juruti**

Celeste Queiroz Rossi

**Campus de Monte Alegre**

Marcella Costa Radael

**Campus de Óbidos**

Marilene Maria Aquino Castro de Barros

**Campus de Oriximiná**

Dávia Marciana Talgatti

# UNIVERSIDADE FEDERAL DO OESTE DO PARÁ

## PRÓ-REITORIA DE PLANEJAMENTO E DESENVOLVIMENTO INSTITUCIONAL

### COORDENAÇÃO DE INFORMAÇÕES INSTITUCIONAIS

#### ELABORAÇÃO

Jose Leandro da Silva Correa  
Estatístico

Wellington de Araújo Gabler  
Analista de Tecnologia da Informação

#### COLABORAÇÃO TÉCNICA

Ediclei dos Santos Oliveira  
Assistente em Administração

Wesley Penido Tizziani  
Assistente em Administração

Este Anuário Estatístico foi organizado com base nas informações referentes ao exercício de 2024, prestadas pelas Unidades Acadêmicas, Pró-Reitorias, Órgãos Suplementares e Sistemas Eletrônicos de Dados da Universidade Federal do Oeste do Pará.



Rua Vera Paz, s/n (Unidade Tapajós) Bairro Salé, cidade Santarém-PA, prédio BMT  
Sala 232



<http://www.ufopa.edu.br/proplan/>



[proplan@ufopa.edu.br](mailto:proplan@ufopa.edu.br)

## LISTA DE TABELAS

Tabela 1 – Número de vaga ofertadas no PSR, PSEI e PSEQ por campus, unidade e turno – (2024) .....	13
Tabela 2 – Número de vaga ofertadas no PSR, PSEI e PSEQ nos Campi Regionais, unidade e turno – (2024).....	14
Tabela 3 – Processo Seletivo Especial Indígena (PSEI), Distribuição de Vagas, Inscrições e Demanda, por Unidade e Curso – (2024).....	16
Tabela 4 – Processo Seletivo Especial Quilombola (PSEQ), Distribuição de Vagas, Inscrições e Demanda, por Unidade e Curso – (2024).....	17
Tabela 5 – Discentes de graduação por unidade acadêmica, curso, semestre e situação – (2024) .....	19
Tabela 6 – Evolução do número de discentes matriculados por unidade acadêmica, curso e semestre – (2020 a 2024).....	23
Tabela 7 – Número de discentes de graduação em 2024.1 por unidade, curso, situação e sexo.....	25
Tabela 8 – Número de discentes de graduação em 2024.2 por unidade, curso, situação e sexo.....	28
Tabela 9 – Evolução do número de discentes por ano, semestre, situação e sexo – (2020 a 2024) .....	31
Tabela 10 – Discentes de graduação vinculado em 2024.1 por escola que concluiu o ensino médio ....	32
Tabela 11 – Discentes de graduação vinculado em de 2024.2 por escola que concluiu o ensino médio	36
Tabela 12 – Discentes de graduação matriculados no primeiro e segundo semestre por cor/raça (2024) .....	40
Tabela 13 – Discentes de graduação com vínculo trancando por semestre e cor/raça – (2024).....	45
Tabela 14 – Discentes de graduação com vínculo cancelado por semestre e cor/raça em 2024 .....	49
Tabela 15 – Distribuição dos discentes formados na graduação em 2024, por semestre e cor/raça ...	52
Tabela 16 – Discentes de graduação de 2024.1 com vínculo cursando por sexo e cor/raça .....	55
Tabela 17 – Discentes de graduação de 2024.2 com vínculo cursando por sexo e cor/raça. ....	58
Tabela 18 – Discentes de graduação com vínculo trancando em 2024.1, por cor/raça e sexo. ....	61
Tabela 19 – Discentes de graduação com vínculo trancando em 2024.2, por cor/raça e sexo .....	63
Tabela 20 – Discentes de graduação com vínculo cancelados em 2024.1, por sexo e cor/raça .....	66
Tabela 21 – Discentes de graduação com vínculo cancelados em 2024.2, por sexo e cor/raça .....	68
Tabela 22 – Discentes de graduação com vínculo Formados em 2024.1, por cor/raça e sexo.....	71
Tabela 23 – Discentes de graduação com vínculo formados em 2024.2, por cor/raça e sexo.....	74
Tabela 24 – Formas de ingresso por cor/raça e sexo – (2024.1).....	77
Tabela 25 – Formas de Ingresso por cor/raça e sexo – (2024.2).....	78
Tabela 26 – Ingressantes por forma de ingresso e escola que concluiu o Ensino Médio por semestre – (2024).....	79
Tabela 27 – Discentes por grau acadêmico de curso e por vínculo – (2024).....	79
Tabela 28 – Discentes PCD dos cursos de graduação por vínculo semestre e sexo – (2024).....	80
Tabela 29 - Cursos de Pós-Graduação da UFOPA por nível, nota da CAPES e ano de criação – (2024).....	81
Tabela 30 - Dados gerais da pós-graduação na UFOPA por nível e instituto/Rede - (2024).....	82
Tabela 31 - Quantidade de bolsas captadas para programas de iniciação científica e tecnológica – (2024) .	83
Tabela 32 - Captação de Bolsas para Programas Institucionais de Pós-Graduação (Mestrado e Doutorado) – (2024).....	83
Tabela 33 - Programas e projetos de extensão por área temática e Institutos em Santarém - (2024) .....	84
Tabela 34 - Programas e projetos de extensão por área temática e Campi fora da Sede - (2024).....	84
Tabela 35 - Ações de Extensão cadastradas em 2024 por Área Temática .....	84

Tabela 36 - Docentes por situação funcional, titulação e regime de trabalho - (2024).....	85
Tabela 37 - Evolução de docentes do magistério superior ativo permanente por campi - (2020 a 2024) .....	86
Tabela 38 - Distribuição de docentes efetivo por classe, titulação e regime de trabalho - (2024).....	87
Tabela 39 - Histórico de docentes com a situação ativo permanente por classe - (2020 a 2024).....	87
Tabela 40 - Docentes com situação funcional ativo permanente por faixa etária e titulação - (2024).	88
Tabela 41 - Docentes com situação funcional ativo permanente por faixa etária, regime de trabalho e sexo - (2024).....	89
Tabela 42 - Docentes com situação funcional ativo permanente por titulação e regime de trabalho - (2024).....	89
Tabela 43 - Histórico de docentes com situação funcional ativo permanente por regime de trabalho - (2024).....	90
Tabela 44 - Docentes com situação funcional ativo permanente por classe, titulação e sexo - (2024)	90
Tabela 45 - Docentes com situação funcional ativo permanente por unidade acadêmica do Campus de Santarém e titulação - (2024).....	91
Tabela 46 - Docentes com situação funcional ativo permanente por campi fora da sede e por titulação -(2024).....	92
Tabela 47 - Distribuição de docentes ativo permanente por raça/cor, classe e sexo - (2024).....	92
Tabela 48 - Docentes com situação funcional ativo permanente por cor, titulação e sexo - (2024).....	93
Tabela 49 - Distribuição de docentes por Cor/Raça, Regime de Trabalho e sexo - (2024) .....	93
Tabela 50 - Distribuição de docentes por campi, Cor/Raça e sexo - (2024).....	94
Tabela 51 - Evolução do número de técnico-administrativos por classe (2020 a 2024).....	94
Tabela 52 - Evolução do número de técnico-administrativos por titulação (2020 a 2024) .....	95
Tabela 53 - Evolução do número de técnico-administrativos por classe e sexo (2020 a 2024).....	96
Tabela 54 - Técnico-administrativos por unidade, classe e titulação - (2024).....	97
Tabela 55 - Distribuição dos técnicos-administrativos por titulação, classe e sexo (2024). .....	100
Tabela 56 - Técnico-administrativos por unidade de lotação, classe e sexo - (2024) .....	101
Tabela 57 - Distribuição de técnico-administrativos por sexo e raças/Cor - (2024) .....	102
Tabela 58 - Distribuição dos técnicos-administrativos por titulação, raça/cor e classe - (2024).....	103
Tabela 59 - Técnico-administrativos ativos por unidades, cor/raça e sexo - (2024).....	104
Tabela 60 - Técnicos-administrativos por faixa etária e classe - (2024).....	106
Tabela 61 - Técnico-administrativos ativos por faixa etária, classe e titulação - (2024).....	107
Tabela 62 - Quantidade de técnico-administrativos por cargo e sexo - (2024) .....	108
Tabela 63 - Resultado mensal dos cursos de capacitação - (2024) .....	109
Tabela 64 - Progressão de técnicos administrativos, por mês e tipo de concessão - (2024).....	109
Tabela 65 - atendimentos ambulatoriais por especialidades realizados durante o ano - (2024).....	110
Tabela 66 - Atividades da equipe de vigilância em segurança promovido pela DSQV - (2024) .....	110
Tabela 67 - Número de atendimento em projetos e ações em saúde da DSQV - (2024).....	111
Tabela 68 - Processos de saúde suplementar recebidos e analisados via GEAP - (2024) .....	111
Tabela 69 - Tipos de perícias médicas realizadas pala DSQV - (2024).....	112
Tabela 70 - Solicitações Mensal de Ressarcimento - Saúde Suplementar (Via Sou.Gov). .....	114
Tabela 71 - Distribuição de afastamentos por cargo (Número de Casos, Percentual e Total de Dias) - (2024) .....	115
Tabela 72 - Números de afastamentos e quantidade de dias afastado por local de trabalho - (2024) .....	116

Tabela 73 - Infraestrutura e acervo geral das unidades de Bibliotecas da UFOPA - (2024).....	118
Tabela 74 - Acervo geral do SIBI, por tipo de material – (2024).....	119
Tabela 75 Dados gerais do acervo do SIBI de títulos e exemplares, por área do CNPq – (2024).....	120
Tabela 76 – Movimentação geral registrada - (2020 a 2024).....	120
Tabela 77 – Acervo geral de livros do SIBI/UFOPA, em 2024, por biblioteca – (2024) .....	122
Tabela 78 – Número de trabalhos depositados na biblioteca digital de teses e dissertações até 2024.....	123
Tabela 79 - Resumo do resultado das atividades - (2024) .....	124
Tabela 80 - Publicações no sítio institucional – (2024) .....	124
Tabela 81 - Ações realizadas pela assessoria de comunicação – (2021 a 2024) .....	125
Tabela 82 - Resumo das atividades da seção de jornalismo e divulgação científica (2024) .....	126
Tabela 83 - Resumo das redes sociais – (2024) .....	126
Tabela 84 - Textos redigidos e boletins de serviço emitidos pela UFOPA - (2024) .....	127

## LISTA DE GRÁFICOS

Gráfico 1 – Porcentagem de vagas ofertadas no PSR por Campi – (2024) .....	15
Gráfico 2 – Porcentagem de vagas ofertadas por Instituto no Campus Santarém no PSR – (2024). ....	15
Gráfico 3 – Vagas do PSR distribuídas por Campi Regionais – (2024).....	15
Gráfico 4 – Série histórica do número de candidatos e vagas novas dos processos seletivos – (2020 a 2024) .....	19
Gráfico 5 – Porcentagem dos vínculos dos discentes de graduação de forma geral – (2024.1) .....	21
Gráfico 6 – Porcentagem dos vínculos dos discentes de graduação de forma geral – (2024.2).....	22
Gráfico 7 – Discentes de graduação vinculados por semestre nos Institutos do Campus de Santarém – (2024).....	22
Gráfico 8 – Discentes de graduação vinculados por semestre nos demais Campi – (2024) .....	22
Gráfico 9 – Evolução do número de discentes matriculados na UFOPA por semestre – (2020 a 2024). 23	
Gráfico 10 – Evolução do número de discentes com matrícula trancada na UFOPA por semestre – (2020 a 2024).....	23
Gráfico 11 – Evolução do número de discentes com matrícula canceladas UFOPA por semestre – (2020 a 2024) .....	24
Gráfico 12 – Evolução dos Alunos formados por semestres – (2020 a 2024).....	24
Gráfico 13 – Porcentagem dos vínculos dos discentes de graduação – (2024.1).....	27
Gráfico 14 – Discentes de graduação dos cursos de graduação de 2024.1 por vínculo e por sexo .....	28
Gráfico 15 – Porcentagem dos vínculos dos discentes de graduação – (2024.2).....	31
Gráfico 16 – Discentes de graduação dos cursos de graduação de 2024.1 por vínculo e por sexo.....	31
Gráfico 17 – Discentes de graduação por tipo de escola que concluiu o Ensino Médio – (2024.1) .....	34
Gráfico 18 – Discentes de graduação proveniente de escolas privadas – (2024.1).....	35
Gráfico 19 – Discentes de graduação proveniente de escolas públicas – (2024.1).....	35
Gráfico 20 – Ingressantes por tipo de escola que concluiu o Ensino Médio (2024.2).....	38
Gráfico 21 – Discentes de graduação proveniente de escolas privadas – (2024.2).....	39
Gráfico 22 – Discentes de graduação proveniente de escolas públicas – (2024.2) .....	39
Gráfico 23 – Percentual Médio de discentes matrículas na graduação em 2024, por cor/raça.....	42
Gráfico 24 – Discentes de graduação matriculados no primeiro semestre por institutos no Campus de Santarém por cor/raça – (2014).....	43
Gráfico 25 – Discentes de graduação matriculados no segundo semestre por institutos no Campus de Santarém por cor/raça – (2014).....	43
Gráfico 26 – Discentes de graduação matriculados no primeiro semestre nos Campi regionais por cor/raça – (2014).....	44
Gráfico 27 – Discentes de graduação matriculados no segundo semestre nos Campi regionais por cor/raça – (2014).....	44
Gráfico 28 – Percentual médio de discente graduação que trancaram o curso em 2024, por cor/raça	47
Gráfico 29 – Percentual de discente graduação que trancaram o curso em 2024, por semestre no Campus de Santarém .....	48
Gráfico 30 – Percentual de discente graduação que trancaram o curso em 2024, por semestre nos Campi .....	48
Gráfico 31 – Percentual Médio de discente da graduação que cancelaram o curso em 2024, por cor/raça.....	51

Gráfico 32 – Percentual de discente graduação que trancaram o curso em 2024, por semestre no campus de Santarém.....	51
Gráfico 33 – Percentual de Discente Graduação que Trancaram o Curso em 2024, por Semestre nos Campi .....	51
Gráfico 34 – Percentual Médio de Discentes Formados por Cor/Raça – (2024).....	54
Gráfico 35 – Percentual de discente Formados em 2024, por semestre nos no campus de Santarém	54
Gráfico 36 – Percentual de discente Formados em 2024, por semestre nos demais Campi .....	54
Gráfico 37 – Discentes de graduação cursando por sexo e cor/raça – (2024.1).....	57
Gráfico 38 – Discentes de graduação matriculados por sexo e cor/raça – (2024.2).....	60
Gráfico 39 – Distribuição dos discentes de graduação com vínculo trancado em 2024.1, cor/raça e sexo .....	63
Gráfico 40 – Distribuição dos discentes de graduação com vínculo trancado em 2024.2, cor/raça e sexo .....	65
Gráfico 41 – Distribuição dos Discentes de Graduação com Vínculo Cancelados em 2024.1, Cor/Raça e Sexo .....	68
Gráfico 42 – Distribuição dos Discentes de Graduação com Vínculo Cancelados em 2024.2, Cor/Raça e Sexo .....	70
Gráfico 43 – Formados da Graduação em 2024.1, por Cor/Raça e Sexo .....	73
Gráfico 44 – Distribuição Percentual de Formados na Graduação por Institutos em 2024.1 .....	73
Gráfico 45 – Distribuição percentual de formados na graduação por campi, fora da sede – (2024.1) ...	73
Gráfico 46 – Formados da graduação em 2024.2, por cor/raça e sexo .....	76
Gráfico 47 – Distribuição Percentual de Formados na Graduação por Institutos – (2024.2) .....	76
Gráfico 48 – Distribuição percentual de formados na graduação por Campi, fora da Sede – (2024.2)..	76
Gráfico 49 – Formas de Ingresso de Discentes – (2024.1) .....	77
Gráfico 50 – Formas de Ingresso de Discentes – (2024.2) .....	78
Gráfico 51 – Distribuição percentual dos discentes da pós-graduação por situação acadêmica – (2024) .....	83
Gráfico 52 – Percentual de discentes da Pós-Graduação matriculados por nível de curso- (2024) .....	83
Gráfico 53 – Porcentagem docente efetivo e temporário por titulação – (2024).....	85
Gráfico 54 – Evolução de docentes do magistério superior ativo permanente no Campi fora da sede – (2020 a 2024).....	86
Gráfico 55 – Evolução de docentes do magistério superior ativo permanente no campus de Santarém – (2020 a 2024).....	86
Gráfico 56 – Percentual de professores efetivos titulação – (2024).....	87
Gráfico 57 - Histórico de docentes com situação ativo permanente por titulação - (2020 a 2024) .....	88
Gráfico 58 – Porcentagem de docentes com situação funcional ativo permanente por faixa etária – (2024).....	88
Gráfico 59 – Docentes com situação funcional ativo permanente por titulação e regime de trabalho – (2024).....	89
Gráfico 60 – Evolução de docentes com situação funcional ativo permanente por regime de trabalho – (2020 a 2024).....	90
Gráfico 61 – Distribuição percentual dos docentes ativos por classe e sexo – (2024).....	90
Gráfico 62 – Distribuição dos Docentes Ativos Permanentes por Unidade Acadêmica no Campus de Santarém – (2024).....	91

Gráfico 63 – Docentes com situação funcional ativo permanente por campi regional fora da sede - (2024).....	92
Gráfico 64 – Percentual de docentes ativo permanente por raça/cor - (2024).....	93
Gráfico 65 - Evolução de Técnico-Administrativos Ativos, por Classe (2020 a 2024) .....	94
Gráfico 66 - Percentual de técnico-administrativo por classe - (2024).....	95
Gráfico 67 - Evolução do número de técnico-administrativos por titulação - (2020 a 2024) .....	95
Gráfico 68 - Distribuição percentual dos técnico-administrativos ativos por titulação - (2020 a 2024).....	95
Gráfico 69 - Evolução do número de técnico-administrativos por sexo - (2020 a 2024).....	96
Gráfico 70 - Percentual de técnicos-administrativos por unidade de lotação - (2024).....	99
Gráfico 71 - Técnico-administrativos por institutos - (2024).....	99
Gráfico 72 - Técnico-administrativos na Reitoria e nas Pró-Reitorias - (2024) .....	99
Gráfico 73 - Distribuição dos técnicos-administrativos por titulação, classe e sexo (2024) .....	100
Gráfico 74 - Titulação dos servidores técnicos administrativos em porcentagem – (2024) .....	100
Gráfico 75 - Percentual de técnico-administrativos por sexo e unidade de lotação – (2024) .....	102
Gráfico 76 - Percentual de técnico-administrativos por raças/Cor - (2024) .....	102
Gráfico 77 - Percentual dos técnicos-administrativos por titulação, raça/cor - (2024) .....	103
Gráfico 78 - Técnicos-administrativos por raça/cor e sexo - (2024) .....	105
Gráfico 79 - Percentual de Técnicos-administrativos por sexo e faixa etária - (2024).....	106
Gráfico 80 - Distribuição de técnico-administrativos ativos por faixa etária – (2024).....	107
Gráfico 81 - Percentual de atendimentos por especialidade – (2024).....	110
Gráfico 82 - Distribuição de atendimentos em ações de saúde por público (DSQV).....	111
Gráfico 83 - Percentual dos tipos de perícias médicas realizadas pala DSQV – (2024).....	113
Gráfico 84 – Número de solicitações mensais de ressarcimento - Saúde Suplementar (Via Sou.Gov) .....	114
Gráfico 85 – Percentual de afastamentos dos servidores por categorias (Via Sou.Gov).....	115
Gráfico 86 – Número de servidores afastados por categorias.....	115
Gráfico 87 – Número de afastamento por Institutos .....	116
Gráfico 88 – Número de afastamento por reitoria e pró-reitorias .....	117
Gráfico 89 – Número de afastamento por órgãos suplementares .....	117
Gráfico 90 – Número de afastamento por Campi .....	117
Gráfico 91 - Percentual de área das bibliotecas por Campi - (2024).....	118
Gráfico 92 – Percentual do acervo geral do SIBI, por tipo de material - (2024) .....	119
Gráfico 93 - Dados Gerais do acervo do SIBI por área do CNPq.....	120
Gráfico 94 - Evolução dos empréstimos e das devoluções durante o período - (2020 a 2024).....	121
Gráfico 95 - Evolução do número de usuários ativos cadastrados - (2020 e 2024) .....	121
Gráfico 96 - Evolução do número novos de usuários e usuários quitados - (2020 a 2024) .....	121
Gráfico 97 - Distribuição de títulos e exemplares por campis e unidades – (2024).....	122
Gráfico 98 - Percentual de trabalhos depositados na biblioteca digital de teses e dissertações por pós-graduação – (2024).....	123
Gráfico 99 - Quantidade de publicações no sítio institucional da UFOPA – (2024) .....	124
Gráfico 100 - Evolução das ações da assessoria de comunicação - (2021 a 2024) .....	125
Gráfico 101 - Distribuição percentual de seguidores nas redes sociais da UFOPA – (2024).....	127

# SUMÁRIO

## ENSINO DE GRADUAÇÃO

Processo seletivo, vínculos acadêmicos e cursos



PÁGINA

13

## PÓS-GRADUAÇÃO E PESQUISA

Vagas, ingressos, situação acadêmica, bolsas e projetos.



PÁGINA

81

## EXTENSÃO

Programas, projetos e ações de extensão.



PÁGINA

84

## SERVIDORES

Titulação, categoria, regime de trabalho, distribuição da força de trabalho.



PÁGINA

85

## SISTEMA DE BIBLIOTECAS

Acervo e movimentação registrada



PÁGINA

118

## COMUNICAÇÃO

Resumo dos atendimentos e publicações.



PÁGINA

124

# ENSINO DE GRADUAÇÃO

**Tabela 1 – Número de vaga ofertadas no PSR, PSEI e PSEQ por campus, unidade e turno - (2024)**

CURSO	CAMPUS/CIDADES	UNIDADE	TURNO	PSR			PSEI	PSEQ	Total
				Ampla Concorrência	Cotas Sociais	Total			
Agronomia	Santarém	IBEF	Integral	15	15	30	2	2	34
Antropologia	Santarém	ICS	Integral	12	12	24	3	3	30
Arqueologia	Santarém	ICS	Integral	17	17	34	3	3	40
Biotecnologia	Santarém	IBEF	Integral	15	15	30	2	2	34
Ciência da Computação	Santarém	IEG	Tarde	16	17	33	1	1	35
Ciências Atmosféricas	Santarém	IEG	Integral	10	10	20	1	1	22
Ciências Biológicas	Santarém	ICED	Manhã	18	18	36	2	2	40
Ciências Biológicas	Santarém	ICTA	Integral	23	23	46	2	2	50
Ciências Econômicas	Santarém	ICS	Noite	18	18	36	2	2	40
Direito	Santarém	ICS	Noite	20	20	40	5	5	50
Eng. Sanitária e Ambiental	Santarém	ICTA	Integral	21	21	42	8	8	58
Engenharia de Pesca	Santarém	ICTA	Integral	17	17	34	3	3	40
Engenharia Florestal	Santarém	IBEF	Integral	15	15	30	2	2	34
Engenharia Mecânica	Santarém	IEG	Integral	23	23	46	2	2	50
Farmácia	Santarém	ISCO	Integral	18	18	36	2	2	40
Física	Santarém	ICED	Noite	18	18	36	2	2	40
Geofísica	Santarém	IEG	Integral	11	12	23	1	1	25
Geografia	Santarém	ICED	Noite	15	15	30	5	5	40
Geologia	Santarém	IEG	Integral	11	12	23	1	1	25
Gestão Ambiental	Santarém	ICTA	Noite	21	21	42	-	-	42
Gestão Pública e Desenvolvimento Regional	Santarém	ICS	Noite	18	18	36	2	2	40
História	Santarém	ICED	Noite	22	22	44	3	3	50
Informática Educacional	Santarém	ICED	Noite	18	18	36	2	2	40
Integrada em Letras - Português e Inglês	Santarém	ICED	Tarde	22	22	44	3	3	50

Interdisciplinar em Ciência e Tecnologia	Santarém	IEG	Integral	23	23	46	2	2	50
Interdisciplinar em Ciências Agrárias	Santarém	IBEF	Integral	10	10	20	2	2	24
Interdisciplinar em Ciências Ambientais	Santarém	IFII	Noite	23	23	46	2	2	50
Interdisciplinar em Ciências da Terra	Santarém	IEG	Integral	11	12	23	1	1	25
Matemática	Santarém	ICED	Manhã	18	18	36	2	2	40
Pedagogia	Santarém	ICED	Manhã	22	22	44	3	3	50
Química	Santarém	ICED	Manhã	14	14	28	1	1	30
Saúde Coletiva	Santarém	ISCO	Integral	18	18	36	2	2	40
Sistemas de Informação	Santarém	IEG	Noite	14	14	28	1	1	30
Zootecnia	Santarém	IBEF	Integral	15	15	30	2	2	34

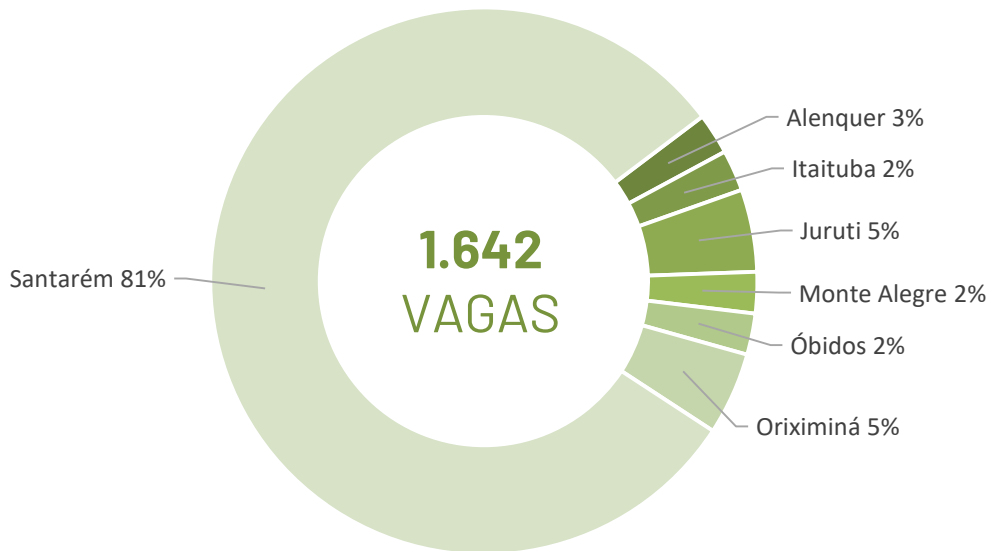
Fonte: SIGAA.

**Tabela 2 - Número de vaga ofertadas no PSR, PSEI e PSEQ nos Campi Regionais, unidade e turno - (2024)**

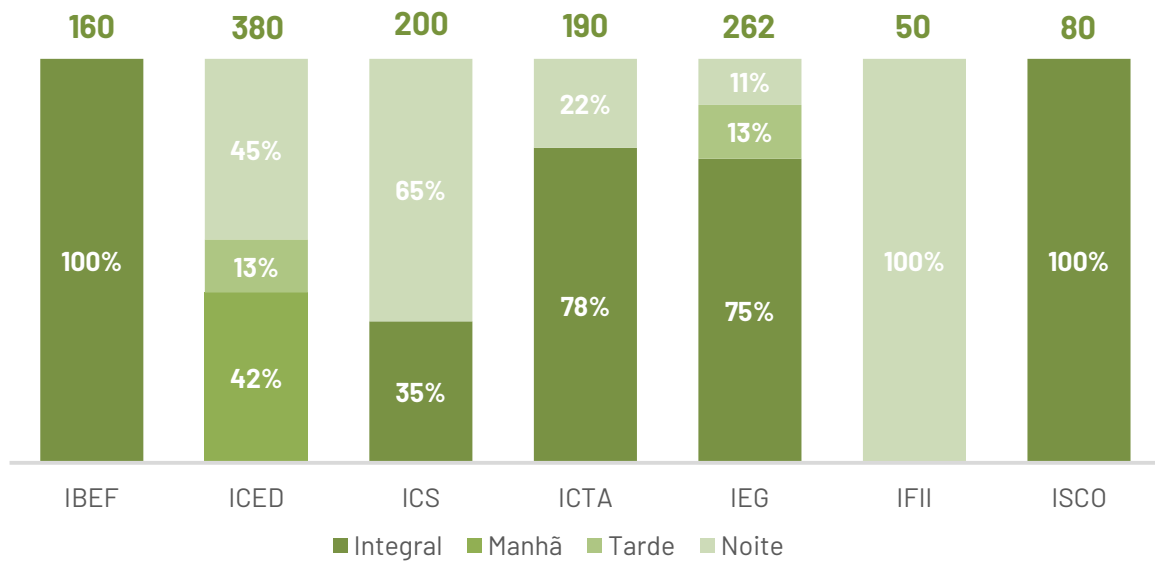
CURSO	CAMPUS/CIDADES	UNIDADE	TURNO	PSR			PSEI	PSEQ	Total
				Ampla Concorrência	Cotas Sociais	Total			
Administração	Alenquer	CALE	Noturno	18	18	36	2	2	40
Agronomia	Juruti	CJUR	Integral	18	18	36	2	2	40
Ciências Biológicas	Oriximiná	CORI	Vespertino	16	16	32	4	4	40
Engenharia Civil	Itaituba	CITB	Integral	18	18	36	2	2	40
Engenharia de Aquicultura	Monte Alegre	CMAL	Integral	18	18	36	2	2	40
Engenharia de Minas	Juruti	CJUR	Integral	18	18	36	2	2	40
Pedagogia	Óbidos	COBI	Matutino	18	18	36	2	2	40
Sistemas de Informação	Oriximiná	CORI	Matutino	16	16	32	4	4	40

Fonte: SIGAA.

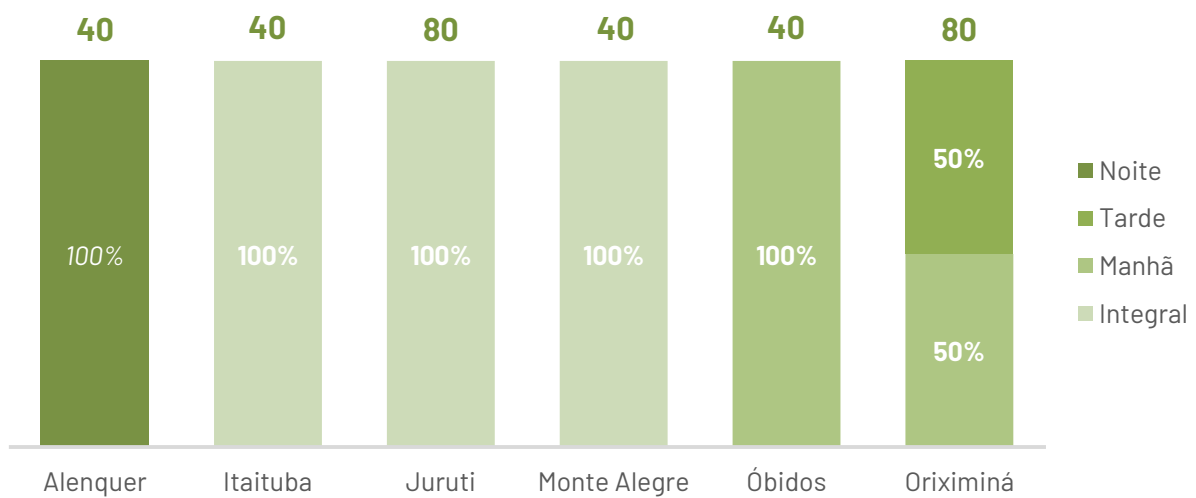
**Gráfico 1 – Porcentagem de vagas ofertadas no PSR por Campi – (2024)**



**Gráfico 2 – Porcentagem de vagas ofertadas por Instituto no Campus Santarém no PSR – (2024).**



**Gráfico 3 – Vagas do PSR distribuídas por Campi Regionais – (2024)**



**Tabela 3 - Processo Seletivo Especial Indígena (PSEI), Distribuição de Vagas, Inscritos e Demanda, por Unidade e Curso - (2024)**

UNIDADE	CURSO	Vagas		Demanda = Inscritos/Vagas
		PSEI	Inscritos	
CALE	Administração	2	4	2,0
CITB	Engenharia Civil	2	4	2,0
CJUR	Agronomia	2	3	1,5
CJUR	Engenharia de Minas	2	0	0,0
CMAL	Engenharia de Aquicultura	2	0	0,0
COBI	Pedagogia	2	6	3,0
CORI	Ciências Biológicas	4	20	5,0
CORI	Sistemas de Informação	4	9	2,3
IBEF	Agronomia	2	11	5,5
IBEF	Biotechnology	2	0	0,0
IBEF	Engenharia Florestal	2	21	10,5
IBEF	Interdisciplinar em Ciências Agrárias	2	4	2,0
IBEF	Zootecnia	2	4	2,0
ICED	Ciências Biológicas	2	10	5,0
ICED	Física	2	10	5,0
ICED	Geografia	5	40	8,0
ICED	História	3	21	7,0
ICED	Informática Educacional	2	30	15,0
ICED	Integrada em Letras - Português e Inglês	3	30	10,0
ICED	Matemática	2	31	15,5
ICED	Pedagogia	3	52	17,3
ICED	Química	1	3	3,0
ICS	Antropologia	3	5	1,7
ICS	Arqueologia	3	9	3,0
ICS	Ciências Econômicas	2	5	2,5
ICS	Direito	5	41	8,2
ICS	Gestão Pública e Desenvolvimento Regional	2	14	7,0
ICTA	Ciências Biológicas	2	8	4,0

ICTA	Engenharia de Pesca	3	3	1,0
ICTA	Eng. Sanitária e Ambiental	4	8	2,0
ICTA	Gestão Ambiental	4	8	2,0
IEG	Ciência da Computação	1	11	11,0
IEG	Ciências Atmosféricas	1	1	1,0
IEG	Engenharia Mecânica	2	10	5,0
IEG	Geofísica	1	2	2,0
IEG	Geologia	1	1	1,0
IEG	Interdisciplinar em Ciência e Tecnologia	2	4	2,0
IEG	Interdisciplinar em Ciências da Terra	1	2	2,0
IEG	Sistemas de Informação	1	3	3,0
IFII	Interdisciplinar em Ciências Ambientais	2	3	1,5
ISCO	Farmácia	2	42	21,0
ISCO	Saúde Coletiva	2	16	8,0

Fonte: SIGAA.

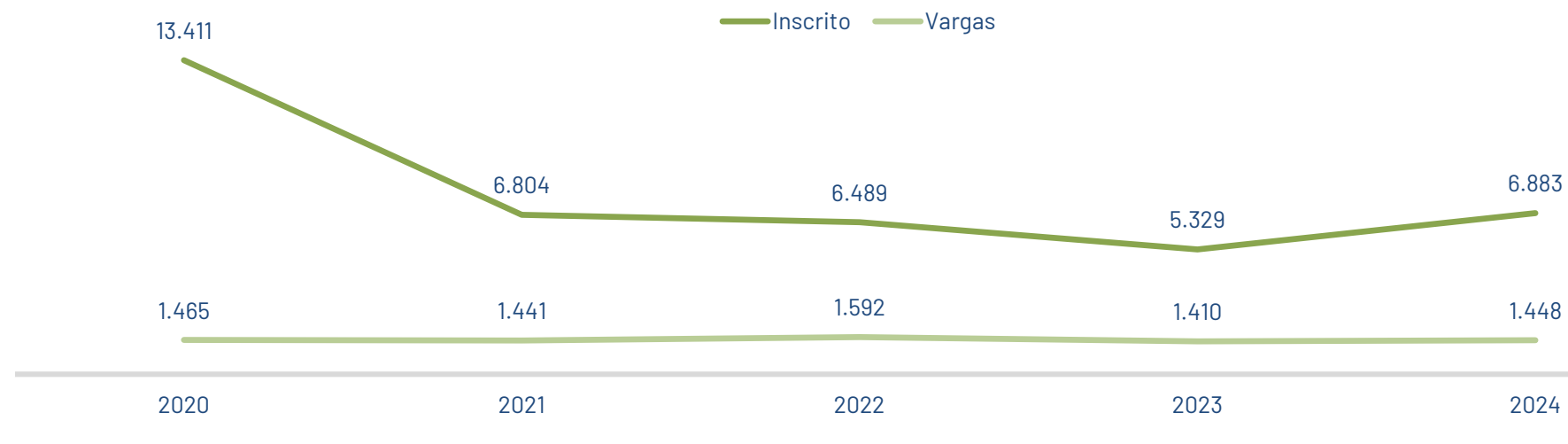
**Tabela 4 - Processo Seletivo Especial Quilombola (PSEQ), Distribuição de Vagas, Inscritos e Demanda, por Unidade e Curso - (2024)**

UNIDADE	CURSO	Vagas		Demanda = Inscritos/Vagas
		PSEQ	Inscritos	
CALE	Administração	2	10	5,0
CITB	Engenharia Civil	2	2	1,0
CJUR	Agronomia	2	1	0,5
CJUR	Engenharia de Minas	2	4	2,0
CMAL	Engenharia de Aquicultura	2	2	1,0
COBI	Pedagogia	2	40	20,0
CORI	Ciências Biológicas	4	34	8,5
CORI	Sistemas de Informação	4	29	7,3
IBEF	Agronomia	2	14	7,0
IBEF	Biotecnologia	2	2	1,0
IBEF	Engenharia Florestal	2	16	8,0
IBEF	Interdisciplinar em Ciências Agrárias	2	2	1,0

IBEF	Zootecnia	2	7	3,5
ICED	Ciências Biológicas	2	3	1,5
ICED	Física	2	1	0,5
ICED	Geografia	5	18	3,6
ICED	História	3	6	2,0
ICED	Informática Educacional	2	4	2,0
ICED	Integrada em Letras - Português e Inglês	3	7	2,3
ICED	Matemática	2	4	2,0
ICED	Pedagogia	3	23	7,7
ICED	Química	1	1	1,0
ICS	Antropologia	3	5	1,7
ICS	Arqueologia	3	2	0,7
ICS	Ciências Econômicas	2	3	1,5
ICS	Direito	5	46	9,2
ICS	Gestão Pública e Desenvolvimento Regional	2	12	6,0
ICTA	Ciências Biológicas	2	8	4,0
ICTA	Engenharia de Pesca	3	2	0,7
ICTA	Eng. Sanitária e Ambiental	4	7	1,8
ICTA	Gestão Ambiental	4	6	1,5
IEG	Ciência da Computação	1	5	5,0
IEG	Ciências Atmosféricas	1	0	0,0
IEG	Engenharia Mecânica	2	18	9,0
IEG	Geofísica	1	0	0,0
IEG	Geologia	1	1	1,0
IEG	Interdisciplinar em Ciência e Tecnologia	2	2	1,0
IEG	Interdisciplinar em Ciências da Terra	1	2	2,0
IEG	Sistemas de Informação	1	2	2,0
IFII	Interdisciplinar em Ciências Ambientais	2	1	0,5
ISCO	Farmácia	2	19	9,5
ISCO	Saúde Coletiva	2	4	2,0

Fonte: SIGAA.

**Gráfico 4 – Série histórica do número de candidatos e vagas novas dos processos seletivos - (2020 a 2024)**



**Tabela 5 – Discentes de graduação por unidade acadêmica, curso, semestre e situação – (2024)**

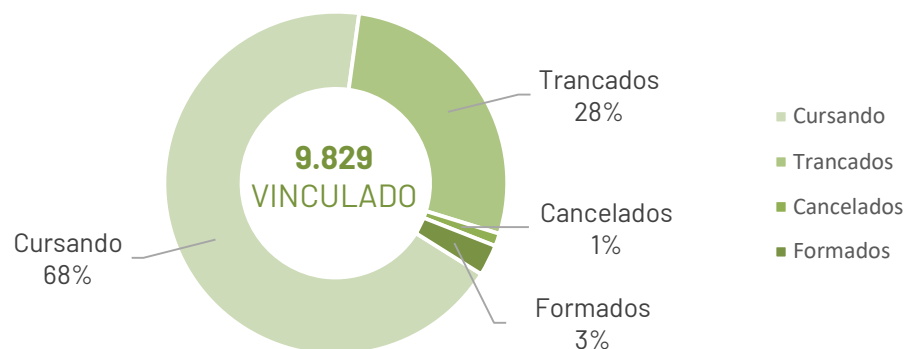
UNIDADES	1º SEMESTRE				2º SEMESTRE			
	Cursando	Trancados	Cancelados	Formados	Cursando	Trancados	Cancelados	Formados
<b>Campus de Alenquer</b>	<b>224</b>	<b>28</b>	<b>2</b>	<b>6</b>	<b>192</b>	<b>55</b>	<b>1</b>	<b>4</b>
Administração	224	28	2	6	192	55	1	4
<b>Campus de Itaituba</b>	<b>132</b>	<b>58</b>	<b>2</b>	<b>16</b>	<b>119</b>	<b>63</b>	<b>9</b>	<b>1</b>
Engenharia Civil	132	58	2	16	119	63	9	1
<b>Campus de Juruti</b>	<b>310</b>	<b>90</b>	<b>9</b>	<b>8</b>	<b>280</b>	<b>106</b>	<b>8</b>	<b>9</b>
Agronomia	152	48	3	7	131	57	6	9
Engenharia de Minas	158	42	6	1	149	49	2	0
<b>Campus de Monte Alegre</b>	<b>97</b>	<b>44</b>	<b>5</b>	<b>1</b>	<b>82</b>	<b>57</b>	<b>3</b>	<b>1</b>
Engenharia de Aquicultura	97	44	5	1	82	57	3	1
<b>Campus de Óbidos</b>	<b>169</b>	<b>25</b>	<b>1</b>	<b>24</b>	<b>162</b>	<b>28</b>	<b>1</b>	<b>3</b>
Pedagogia	169	25	1	24	162	28	1	3
<b>Campus de Oriximiná</b>	<b>325</b>	<b>99</b>	<b>5</b>	<b>23</b>	<b>313</b>	<b>106</b>	<b>4</b>	<b>3</b>
Ciências Biológicas	182	57	2	18	172	65	2	1
Sistemas de Informação	143	42	3	5	141	41	2	2

<b>Campus de Santarém - IBEF</b>	<b>756</b>	<b>258</b>	<b>19</b>	<b>27</b>	<b>714</b>	<b>289</b>	<b>17</b>	<b>8</b>
Agronomia	224	57	1	4	224	56	4	1
Biotecnologia	126	40	6	7	113	50	3	2
Engenharia Florestal	181	54	6	3	175	58	5	2
Ciências Agrárias	84	59	2	6	69	71	4	2
Zootecnia	141	48	4	7	133	54	1	1
<b>Campus de Santarém - ICED</b>	<b>1.694</b>	<b>702</b>	<b>19</b>	<b>72</b>	<b>1.503</b>	<b>802</b>	<b>126</b>	<b>28</b>
Biologia e Química	6	23	0	0	2	26	0	1
Ciências Biológicas	192	45	0	7	174	56	9	2
Física	26	0	1	0	20	5	0	1
Geografia	207	86	0	3	191	98	8	0
História	258	81	4	5	239	95	13	3
História e Geografia	7	21	1	1	4	24	0	0
Informática Educacional	151	84	0	10	138	96	4	0
Letras - Língua Portuguesa	1	0	0	0	0	0	0	1
Letras - Português e Inglês	258	156	3	9	225	151	36	4
Matemática	35	0	0	0	31	4	0	0
Matemática e Física	187	76	2	3	168	92	22	2
Pedagogia	292	99	6	34	241	120	34	14
Química	74	31	2	0	70	35	0	0
<b>Campus de Santarém - ICS</b>	<b>993</b>	<b>387</b>	<b>9</b>	<b>56</b>	<b>911</b>	<b>454</b>	<b>28</b>	<b>11</b>
Antropologia	105	65	0	3	82	85	4	3
Arqueologia	117	72	2	5	102	84	4	3
Ciências Econômicas	173	78	5	4	160	88	5	1
Direito	401	55	1	33	384	68	8	2
Gestão Pública e Desenvolvimento Regional	197	117	1	11	183	129	7	2
<b>Campus de Santarém - ICTA</b>	<b>800</b>	<b>415</b>	<b>13</b>	<b>21</b>	<b>709</b>	<b>479</b>	<b>39</b>	<b>22</b>
Ciências Biológicas	215	87	5	2	192	99	2	10
Engenharia de Pesca	109	80	2	4	96	91	6	1
Eng. Sanitária e Ambiental	106	33	0	7	101	31	21	6
Gestão Ambiental	17	14	1	0	17	13	0	1

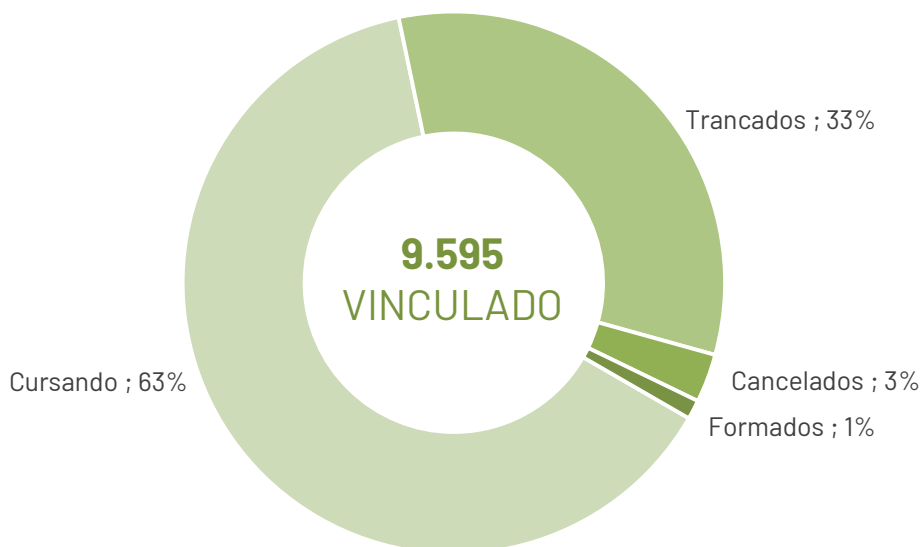
Ciências e Tecnologia das Águas	353	201	5	8	303	245	10	4
<b>Campus de Santarém - IEG</b>	<b>761</b>	<b>408</b>	<b>21</b>	<b>24</b>	<b>692</b>	<b>456</b>	<b>34</b>	<b>6</b>
Ciência da Computação	167	74	3	7	151	86	9	1
Ciências Atmosféricas	63	31	0	1	55	36	1	2
Engenharia de Controle e Automação	0	0	0	1	0	0	0	0
Engenharia Física	17	35	1	1	23	27	0	2
Engenharia Mecânica	157	24	6	0	145	34	2	0
Geofísica	39	23	0	1	33	28	5	0
Geologia	79	50	2	2	70	59	2	0
Ciência e Tecnologia	90	86	5	7	84	87	5	1
Ciências da Terra	24	36	1	3	25	35	0	0
Sistemas de Informação	125	49	3	1	106	64	10	0
<b>Campus de Santarém - IFII</b>	<b>118</b>	<b>41</b>	<b>5</b>	<b>0</b>	<b>98</b>	<b>57</b>	<b>0</b>	<b>4</b>
ABI - Formação Interdisciplinar	0	0	0	0	0	0	0	0
Ciências Ambientais	118	41	5	0	98	57	0	4
<b>Campus de Santarém - ISCO</b>	<b>333</b>	<b>159</b>	<b>6</b>	<b>9</b>	<b>309</b>	<b>171</b>	<b>8</b>	<b>10</b>
Farmácia	162	33	2	6	146	39	2	9
Saúde	127	117	4	3	129	115	5	0
Saúde Coletiva	44	9	0	0	34	17	1	1
<b>TOTAL</b>	<b>6.712</b>	<b>2.714</b>	<b>116</b>	<b>287</b>	<b>6.084</b>	<b>3.123</b>	<b>278</b>	<b>110</b>

Fonte: SIGAA.

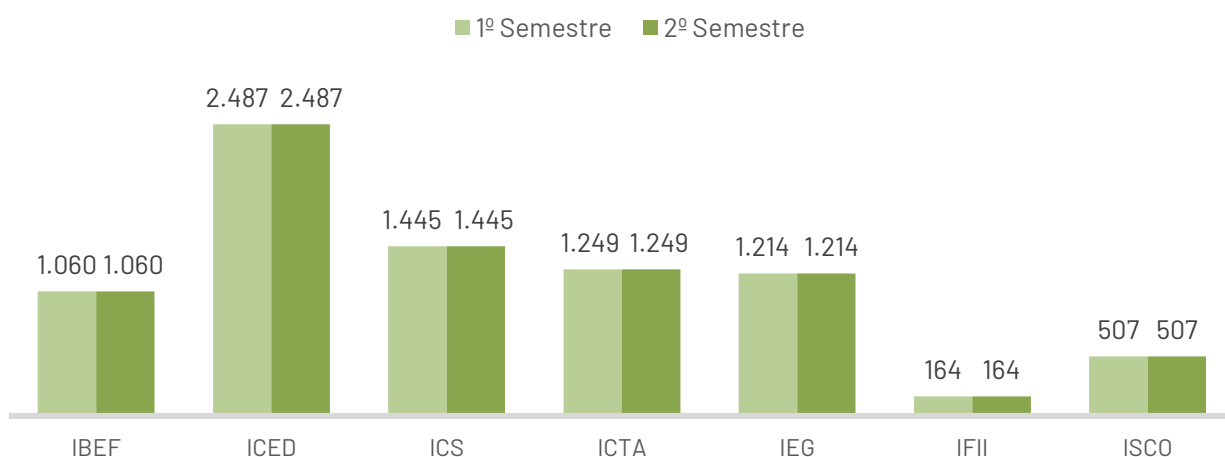
Gráfico 5 - Porcentagem dos vínculos dos discentes de graduação de forma geral - (2024.1)



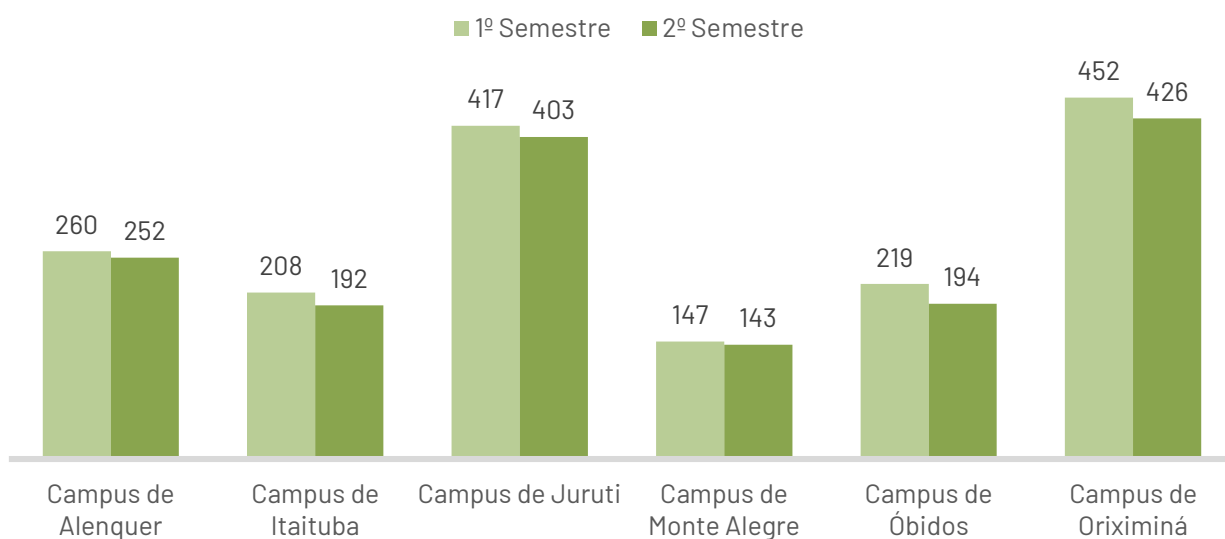
**Gráfico 6 – Porcentagem dos vínculos dos discentes de graduação de forma geral - (2024.2)**



**Gráfico 7 – Discentes de graduação vinculados por semestre nos Institutos do Campus de Santarém - (2024)**



**Gráfico 8 – Discentes de graduação vinculados por semestre nos demais Campi - (2024)**

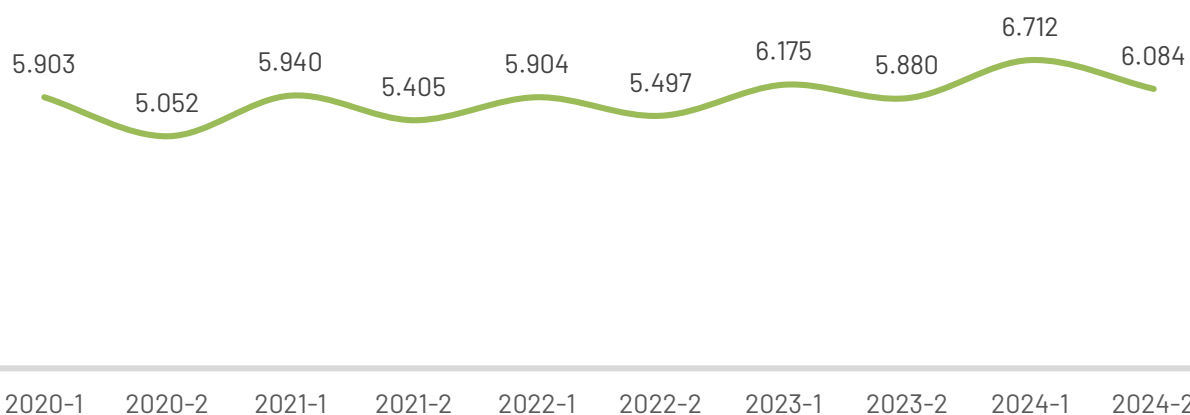


**Tabela 6 – Evolução do número de discentes matriculados por unidade acadêmica, curso e semestre - (2020 a 2024)**

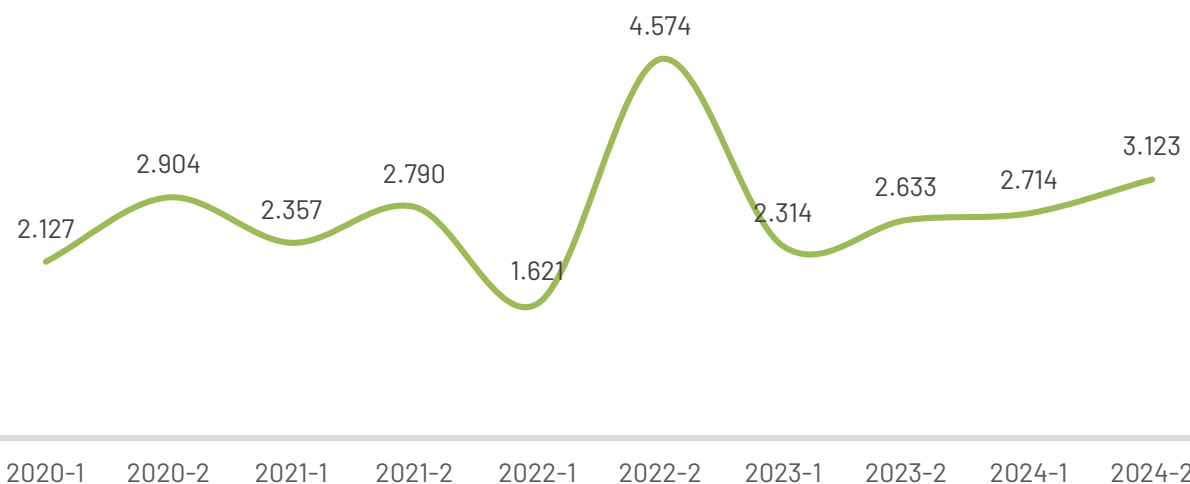
VÍNCULO	2020		2021		2022		2023		2024	
	1º Sem	2º Sem	1º Sem	2º Sem	1º Sem	2º Sem	1º Sem	2º Sem	1º Sem	2º Sem
Matriculados	5.903	5.052	5.940	5.405	5.904	5.497	6.175	5.880	6.712	6.084
Trancados	2.127	2.904	2.357	2.790	1.621	4.574	2.314	2.633	2.714	3.123
Cancelados	190	45	160	731	1.526	253	211	69	116	278
Formados	265	161	152	266	417	378	329	196	287	110

Fonte: SIGAA.

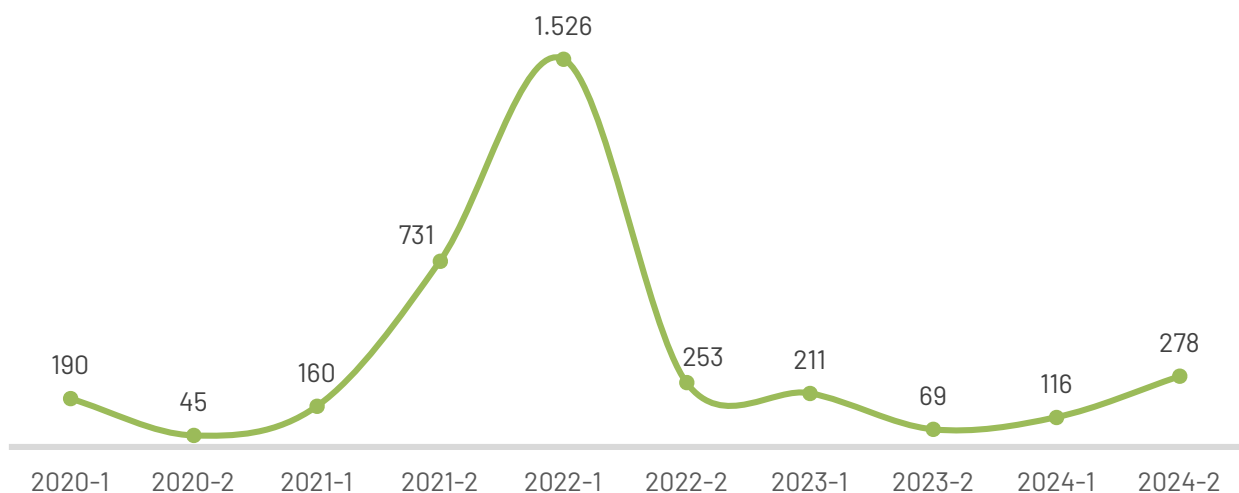
**Gráfico 9 – Evolução do número de discentes matriculados na UFOPA por semestre - (2020 a 2024)**



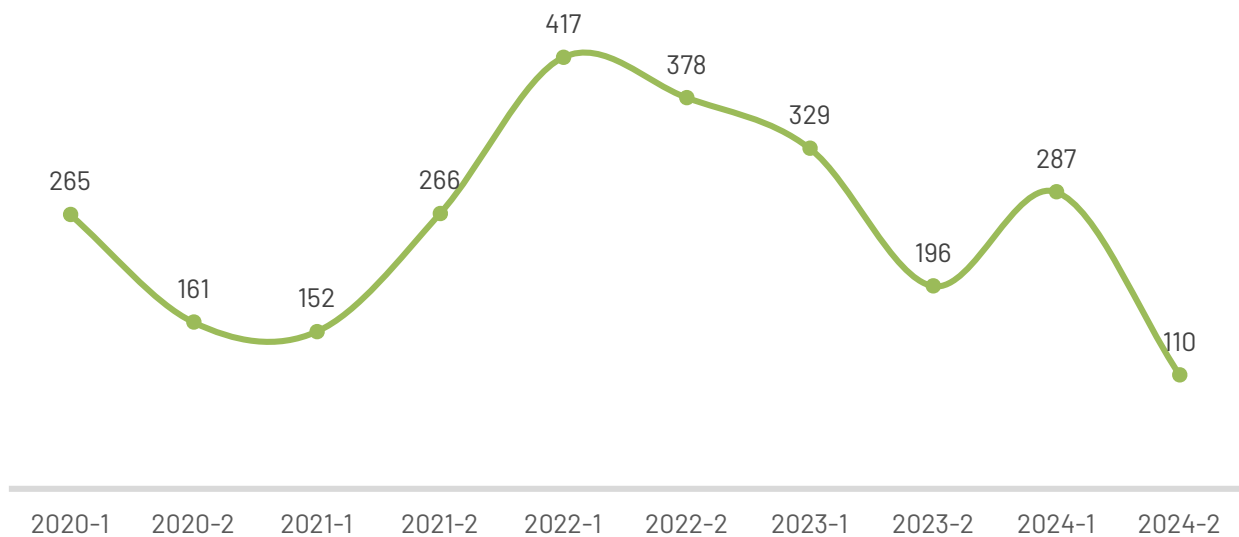
**Gráfico 10 – Evolução do número de discentes com matrícula trancada na UFOPA por semestre - (2020 a 2024)**



**Gráfico 11 - Evolução do número de discentes com matrícula canceladas UFOPA por semestre - (2020 a 2024)**



**Gráfico 12 - Evolução dos Alunos formados por semestres - (2020 a 2024)**



**Tabela 7 – Número de discentes de graduação em 2024.1 por unidade, curso, situação e sexo.**

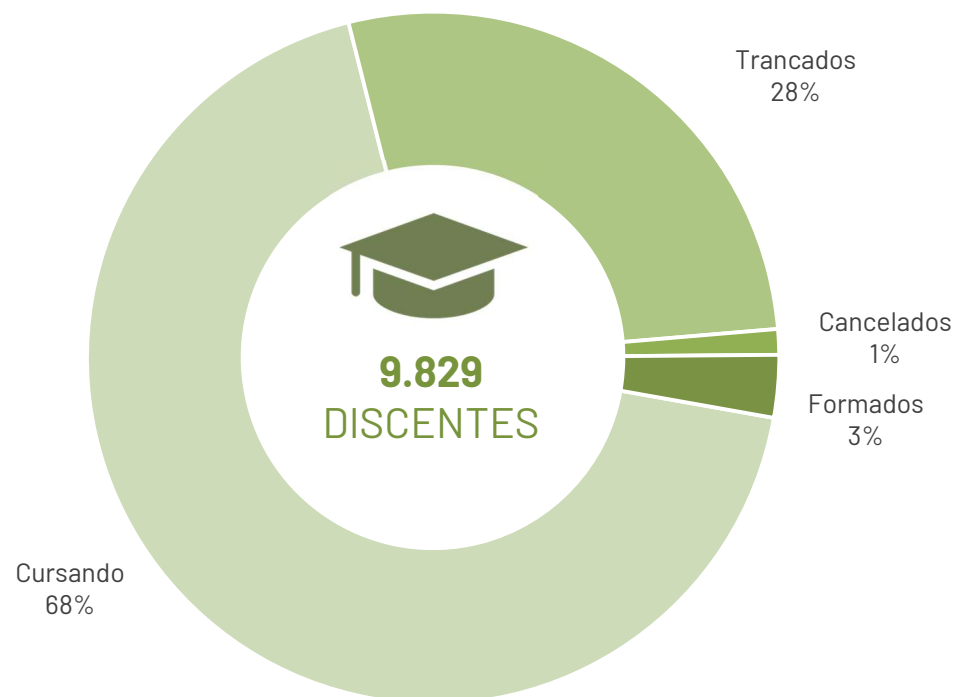
UNIDADES	FEMININO				MASCULINO			
	Cursando	Trancados	Cancelados	Formados	Cursando	Trancados	Cancelados	Formados
<b>Campus de Alenquer</b>	<b>139</b>	<b>19</b>	<b>2</b>	<b>1</b>	<b>85</b>	<b>9</b>	<b>0</b>	<b>5</b>
Administração	139	19	2	1	85	9	0	5
<b>Campus de Itaituba</b>	<b>57</b>	<b>18</b>	<b>0</b>	<b>5</b>	<b>75</b>	<b>40</b>	<b>2</b>	<b>11</b>
Engenharia Civil	57	18	0	5	75	40	2	11
<b>Campus de Juruti</b>	<b>147</b>	<b>38</b>	<b>2</b>	<b>4</b>	<b>163</b>	<b>52</b>	<b>7</b>	<b>4</b>
Agronomia	79	23	1	4	73	25	2	3
Engenharia de Minas	68	15	1	0	90	27	5	1
<b>Campus de Monte Alegre</b>	<b>53</b>	<b>23</b>	<b>4</b>	<b>0</b>	<b>44</b>	<b>21</b>	<b>1</b>	<b>1</b>
Engenharia de Aquicultura	53	23	4	0	44	21	1	1
<b>Campus de Óbidos</b>	<b>126</b>	<b>14</b>	<b>1</b>	<b>17</b>	<b>43</b>	<b>11</b>	<b>0</b>	<b>7</b>
Pedagogia	126	14	1	17	43	11	0	7
<b>Campus de Oriximiná</b>	<b>184</b>	<b>48</b>	<b>1</b>	<b>17</b>	<b>141</b>	<b>51</b>	<b>4</b>	<b>6</b>
Ciências Biológicas	132	36	0	14	50	21	2	4
Sistemas de Informação	52	12	1	3	91	30	2	2
<b>Campus de Santarém - IBEF</b>	<b>450</b>	<b>134</b>	<b>14</b>	<b>20</b>	<b>306</b>	<b>124</b>	<b>5</b>	<b>7</b>
Agronomia	120	31	0	2	104	26	1	2
Biotecnologia	80	19	6	6	46	21	0	1
Engenharia Florestal	96	29	4	3	85	25	2	0
Ciências Agrárias	55	31	2	4	29	28	0	2
Zootecnia	99	24	2	5	42	24	2	2
<b>Campus de Santarém - ICED</b>	<b>975</b>	<b>376</b>	<b>11</b>	<b>49</b>	<b>719</b>	<b>326</b>	<b>8</b>	<b>23</b>
Biologia e Química	4	10	0	0	2	13	0	0
Ciências Biológicas	116	28	0	5	76	17	0	2
Física	7	0	0	0	19	0	1	0
Geografia	113	35	0	0	94	51	0	3
História	139	41	2	3	119	40	2	2
História e Geografia	3	8	0	1	4	13	1	0

Informática Educacional	80	42	0	5	71	42	0	5
Letras - Língua Portuguesa	0	0	0	0	1	0	0	0
Letras - Português e Inglês	164	91	2	5	94	65	1	4
Matemática	18	0	0	0	17	0	0	0
Matemática e Física	69	30	0	2	118	46	2	1
Pedagogia	222	71	6	28	70	28	0	6
Química	40	20	1	0	34	11	1	0
<b>Campus de Santarém - ICS</b>	<b>538</b>	<b>197</b>	<b>5</b>	<b>31</b>	<b>455</b>	<b>190</b>	<b>4</b>	<b>25</b>
Antropologia	76	31	0	2	29	34	0	1
Arqueologia	69	41	1	3	48	31	1	2
Ciências Econômicas	88	36	3	1	85	42	2	3
Direito	186	28	0	16	215	27	1	17
Gestão Pública e Desenvolvimento Regional	119	61	1	9	78	56	0	2
<b>Campus de Santarém - ICTA</b>	<b>508</b>	<b>232</b>	<b>5</b>	<b>15</b>	<b>292</b>	<b>183</b>	<b>8</b>	<b>6</b>
Ciências Biológicas	151	60	3	1	64	27	2	1
Engenharia de Pesca	58	36	1	3	51	44	1	1
Eng. Sanitária e Ambiental	58	19	0	6	48	14	0	1
Gestão Ambiental	14	11	0	0	3	3	1	0
Ciências e Tecnologia das Águas	227	106	1	5	126	95	4	3
<b>Campus de Santarém - IEG</b>	<b>242</b>	<b>127</b>	<b>7</b>	<b>9</b>	<b>519</b>	<b>281</b>	<b>14</b>	<b>15</b>
Ciência da Computação	41	15	0	0	126	59	3	7
Ciências Atmosféricas	35	13	0	1	28	18	0	0
Engenharia Física	6	14	0	1	11	21	1	0
Engenharia Mecânica	29	7	2	0	128	17	4	0
Geofísica	22	6	0	1	17	17	0	0
Geologia	43	26	1	0	36	24	1	2
Ciência e Tecnologia	31	21	3	5	59	65	2	2
Ciências da Terra	10	16	1	0	14	20	0	3
Sistemas de Informação	25	9	0	0	100	40	3	1

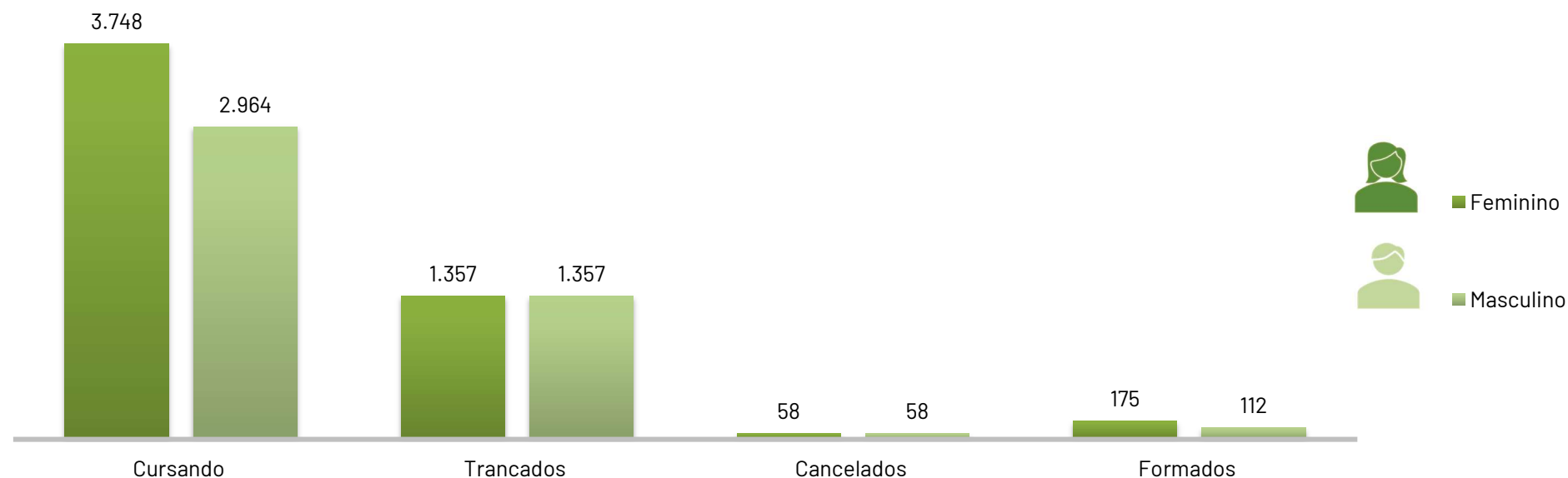
<b>Campus de Santarém - IFII</b>	<b>81</b>	<b>26</b>	<b>2</b>	<b>0</b>	<b>37</b>	<b>15</b>	<b>3</b>	<b>0</b>
Ciências Ambientais	81	26	2	0	37	15	3	0
<b>Campus de Santarém - ISCO</b>	<b>248</b>	<b>105</b>	<b>4</b>	<b>7</b>	<b>85</b>	<b>54</b>	<b>2</b>	<b>2</b>
Farmácia	116	20	2	4	46	13	0	2
Saúde	98	81	2	3	29	36	2	0
Saúde Coletiva	34	4	0	0	10	5	0	0
<b>TOTAL</b>	<b>3.748</b>	<b>1.357</b>	<b>58</b>	<b>175</b>	<b>2.964</b>	<b>1.357</b>	<b>58</b>	<b>112</b>

Fonte: SIGAA.

**Gráfico 13 – Porcentagem dos vínculos dos discentes de graduação – (2024.1)**



**Gráfico 14 – Discentes de graduação dos cursos de graduação de 2024.1 por vínculo e por sexo**



**Tabela 8 – Número de discentes de graduação em 2024.2 por unidade, curso, situação e sexo.**

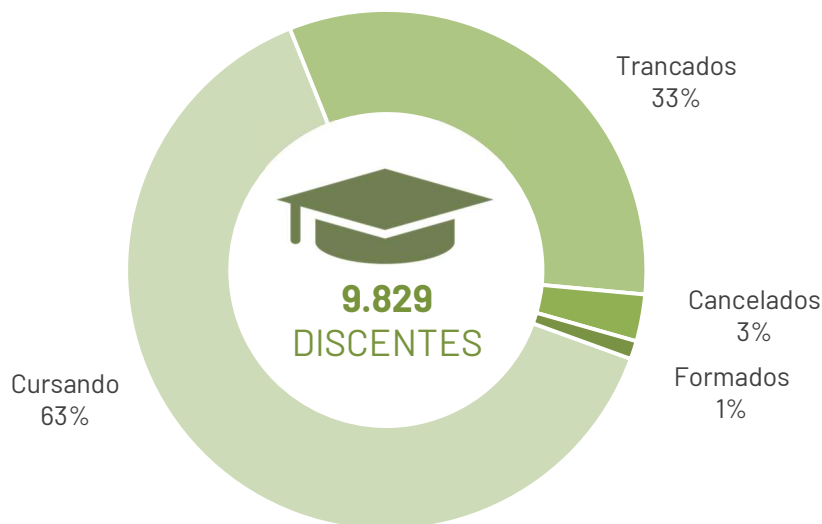
UNIDADES	FEMININO				MASCULINO			
	Cursando	Trancados	Cancelados	Formados	Cursando	Trancados	Cancelados	Formados
<b>Campus de Alenquer</b>	<b>122</b>	<b>32</b>	<b>0</b>	<b>4</b>	<b>70</b>	<b>23</b>	<b>1</b>	<b>0</b>
Administração	122	32	0	4	70	23	1	0
<b>Campus de Itaituba</b>	<b>53</b>	<b>19</b>	<b>3</b>	<b>1</b>	<b>66</b>	<b>44</b>	<b>6</b>	<b>0</b>
Engenharia Civil	53	19	3	1	66	44	6	0
<b>Campus de Juruti</b>	<b>129</b>	<b>47</b>	<b>3</b>	<b>6</b>	<b>151</b>	<b>59</b>	<b>5</b>	<b>3</b>
Agronomia	64	30	2	6	67	27	4	3
Engenharia de Minas	65	17	1	0	84	32	1	0
<b>Campus de Monte Alegre</b>	<b>45</b>	<b>30</b>	<b>2</b>	<b>0</b>	<b>37</b>	<b>27</b>	<b>1</b>	<b>1</b>
Engenharia de Aquicultura	45	30	2	0	37	27	1	1
<b>Campus de Óbidos</b>	<b>121</b>	<b>17</b>	<b>1</b>	<b>1</b>	<b>41</b>	<b>11</b>	<b>0</b>	<b>2</b>
Pedagogia	121	17	1	1	41	11	0	2

<b>Campus de Oriximiná</b>	<b>175</b>	<b>53</b>	<b>2</b>	<b>3</b>	<b>138</b>	<b>53</b>	<b>2</b>	<b>0</b>
Ciências Biológicas	124	43	0	1	48	22	2	0
Sistemas de Informação	51	10	2	2	90	31	0	0
<b>Campus de Santarém - IBEF</b>	<b>426</b>	<b>151</b>	<b>6</b>	<b>5</b>	<b>288</b>	<b>138</b>	<b>11</b>	<b>3</b>
Agronomia	122	28	1	1	102	28	3	0
Biotecnologia	70	27	1	1	43	23	2	1
Engenharia Florestal	94	30	2	1	81	28	3	1
Ciências Agrárias	46	38	1	2	23	33	3	0
Zootecnia	94	28	1	0	39	26	0	1
<b>Campus de Santarém - ICED</b>	<b>879</b>	<b>422</b>	<b>60</b>	<b>16</b>	<b>624</b>	<b>380</b>	<b>66</b>	<b>12</b>
Biologia e Química	1	12	0	1	1	14	0	0
Ciências Biológicas	109	32	2	2	65	24	7	0
Física	5	1	0	1	15	4	0	0
Geografia	107	39	3	0	84	59	5	0
História	133	44	7	1	106	51	6	2
História e Geografia	1	10	0	0	3	14	0	0
Informática Educacional	74	48	0	0	64	48	4	0
Letras - Língua Portuguesa	0	0	0	0	0	0	0	1
Letras - Português e Inglês	147	90	18	1	78	61	18	3
Matemática	17	1	0	0	14	3	0	0
Matemática e Física	66	31	5	2	102	61	17	0
Pedagogia	183	90	25	8	58	30	9	6
Química	36	24	0	0	34	11	0	0
<b>Campus de Santarém - ICS</b>	<b>485</b>	<b>240</b>	<b>10</b>	<b>8</b>	<b>426</b>	<b>214</b>	<b>18</b>	<b>3</b>
Antropologia	57	48	2	2	25	37	2	1
Arqueologia	61	47	1	2	41	37	3	1
Ciências Econômicas	81	41	2	1	79	47	3	0
Direito	176	36	3	1	208	32	5	1
Gestão Pública e Desenvolvimento Regional	110	68	2	2	73	61	5	0

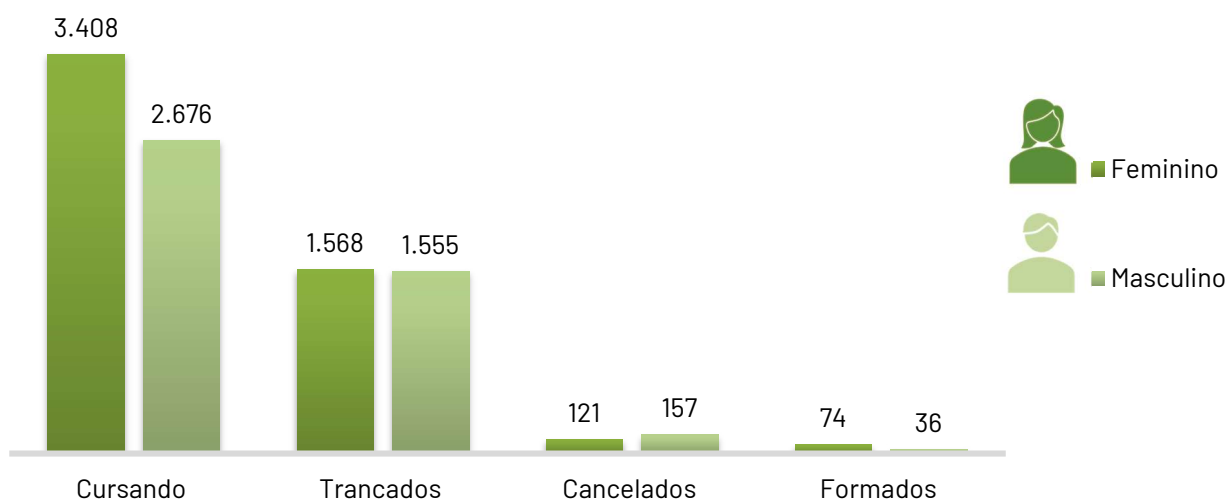
<b>Campus de Santarém - ICTA</b>	<b>450</b>	<b>270</b>	<b>21</b>	<b>17</b>	<b>259</b>	<b>209</b>	<b>18</b>	<b>5</b>
Ciências Biológicas	132	70	2	8	60	29	0	2
Engenharia de Pesca	51	43	2	0	45	48	4	1
Eng. Sanitária e Ambiental	54	18	12	4	47	13	9	2
Gestão Ambiental	15	9	0	1	2	4	0	0
Ciências e Tecnologia das Águas	198	130	5	4	105	115	5	0
<b>Campus de Santarém - IEG</b>	<b>224</b>	<b>139</b>	<b>8</b>	<b>2</b>	<b>468</b>	<b>317</b>	<b>26</b>	<b>4</b>
Ciência da Computação	37	19	0	0	114	67	9	1
Ciências Atmosféricas	29	17	1	1	26	19	0	1
Engenharia Física	12	7	0	1	11	20	0	1
Engenharia Mecânica	25	10	1	0	120	24	1	0
Geofísica	19	9	1	0	14	19	4	0
Geologia	40	29	1	0	30	30	1	0
Ciência e Tecnologia	31	20	1	0	53	67	4	1
Ciências da Terra	9	17	0	0	16	18	0	0
Sistemas de Informação	22	11	3	0	84	53	7	0
<b>Campus de Santarém - IFII</b>	<b>73</b>	<b>32</b>	<b>0</b>	<b>2</b>	<b>25</b>	<b>25</b>	<b>0</b>	<b>2</b>
Ciências Ambientais	73	32	0	2	25	25	0	2
<b>Campus de Santarém - ISCO</b>	<b>226</b>	<b>116</b>	<b>5</b>	<b>9</b>	<b>83</b>	<b>55</b>	<b>3</b>	<b>1</b>
Farmácia	102	25	2	8	44	14	0	1
Saúde	99	80	2	0	30	35	3	0
Saúde Coletiva	25	11	1	1	9	6	0	0
<b>TOTAL</b>	<b>3408</b>	<b>1568</b>	<b>121</b>	<b>74</b>	<b>2676</b>	<b>1555</b>	<b>157</b>	<b>36</b>

Fonte: SIGAA.

**Gráfico 15 – Porcentagem dos vínculos dos discentes de graduação – (2024.2)**



**Gráfico 16 – Discentes de graduação dos cursos de graduação de 2024.1 por vínculo e por sexo**



**Tabela 9 – Evolução do número de discentes por ano, semestre, situação e sexo - (2020 a 2024)**

ANO	SEMESTRE	MATRICULADOS		TRANCADOS		CANCELADOS		FORMADOS	
		Fem	Masc	Fem	Masc	Fem	Masc	Fem	Masc
2020	1º Sem	3.186	2.717	1.086	1.041	85	105	146	119
	2º Sem	2.849	2.203	1.373	1.531	23	22	95	66
2021	1º Sem	3.349	2.591	1.019	1.338	85	75	95	57
	2º Sem	3.051	2.354	1.242	1.548	466	265	175	91
2022	1º Sem	3.293	2.611	802	819	672	854	261	156
	2º Sem	3.080	2.417	2.426	2.148	109	144	218	160
2023	1º Sem	3.448	2.727	1.123	1.191	126	85	225	104
	2º Sem	3.268	2.612	1.299	1.334	36	33	124	72
2024	1º Sem	3.748	2.964	1.357	1.357	58	58	175	112
	2º Sem	3.408	2.676	1.568	1.555	121	157	74	36

Fonte: SIGAA.

**Tabela 10 – Discentes de graduação vinculado em 2024.1 por escola que concluiu o ensino médio**

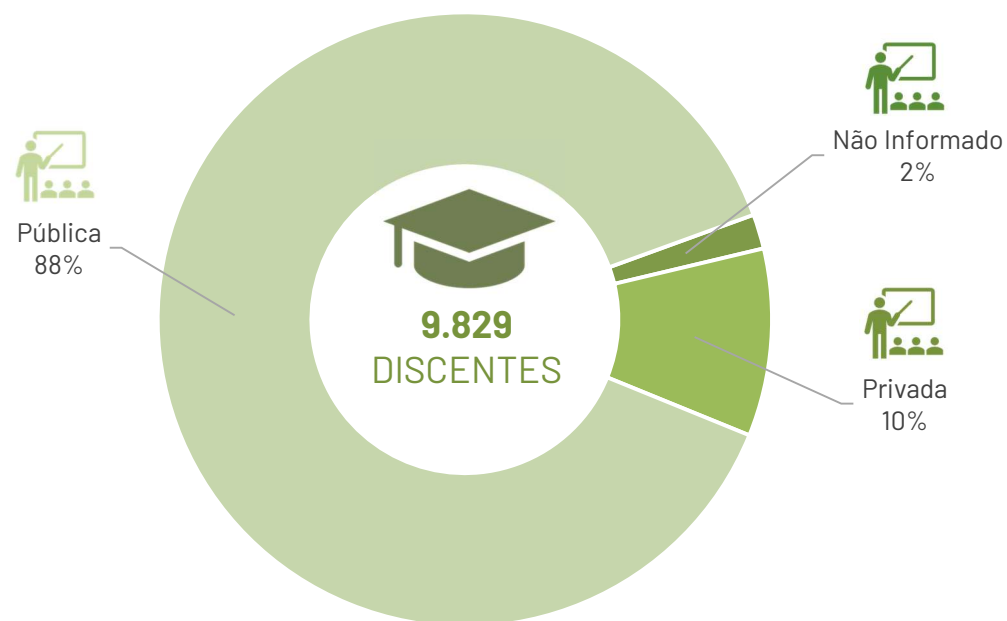
UNIDADES	NÃO INFORMADO				PRIVADA				PÚBLICA			
	Cursan do	Trancad os	Cancelad os	Formad os	Cursan do	Trancad os	Cancelad os	Formad os	Cursan do	Trancad os	Cancelad os	Formad os
<b>Campus de Alenquer</b>	<b>0</b>	<b>1</b>	<b>0</b>	<b>0</b>	<b>2</b>	<b>1</b>	<b>0</b>	<b>0</b>	<b>222</b>	<b>26</b>	<b>2</b>	<b>6</b>
Administração	0	1	0	0	2	1	0	0	222	26	2	6
<b>Campus de Itaituba</b>	<b>1</b>	<b>1</b>	<b>0</b>	<b>3</b>	<b>24</b>	<b>19</b>	<b>1</b>	<b>3</b>	<b>107</b>	<b>38</b>	<b>1</b>	<b>10</b>
Engenharia Civil	1	1	0	3	24	19	1	3	107	38	1	10
<b>Campus de Juruti</b>	<b>0</b>	<b>0</b>	<b>0</b>	<b>0</b>	<b>24</b>	<b>6</b>	<b>3</b>	<b>0</b>	<b>286</b>	<b>84</b>	<b>6</b>	<b>8</b>
Agronomia	0	0	0	0	4	4	1	0	148	44	2	7
Engenharia de Minas	0	0	0	0	20	2	2	0	138	40	4	1
<b>Campus de Monte Alegre</b>	<b>0</b>	<b>0</b>	<b>0</b>	<b>0</b>	<b>3</b>	<b>1</b>	<b>1</b>	<b>0</b>	<b>94</b>	<b>43</b>	<b>4</b>	<b>1</b>
Engenharia de Aquicultura	0	0	0	0	3	1	1	0	94	43	4	1
<b>Campus de Óbidos</b>	<b>0</b>	<b>0</b>	<b>0</b>	<b>0</b>	<b>2</b>	<b>0</b>	<b>0</b>	<b>1</b>	<b>167</b>	<b>25</b>	<b>1</b>	<b>23</b>
Pedagogia	0	0	0	0	2	0	0	1	167	25	1	23
<b>Campus de Oriximiná</b>	<b>1</b>	<b>1</b>	<b>0</b>	<b>2</b>	<b>22</b>	<b>6</b>	<b>1</b>	<b>0</b>	<b>302</b>	<b>92</b>	<b>4</b>	<b>21</b>
Ciências Biológicas	1	1	0	2	11	3	0	0	170	53	2	16
Sistemas de Informação	0	0	0	0	11	3	1	0	132	39	2	5
<b>Campus de Santarém - IBEF</b>	<b>5</b>	<b>2</b>	<b>0</b>	<b>0</b>	<b>56</b>	<b>43</b>	<b>1</b>	<b>6</b>	<b>695</b>	<b>213</b>	<b>18</b>	<b>21</b>
Agronomia	1	0	0	0	17	9	0	0	206	48	1	4
Biotecnologia	0	0	0	0	15	6	1	4	111	34	5	3
Engenharia Florestal	4	1	0	0	12	8	0	1	165	45	6	2
Ciências Agrárias	0	1	0	0	1	8	0	0	83	50	2	6
Zootecnia	0	0	0	0	11	12	0	1	130	36	4	6
<b>Campus de Santarém - ICED</b>	<b>42</b>	<b>33</b>	<b>1</b>	<b>2</b>	<b>110</b>	<b>53</b>	<b>3</b>	<b>3</b>	<b>1.542</b>	<b>616</b>	<b>15</b>	<b>67</b>
Biologia e Química	0	0	0	0	1	2	0	0	5	21	0	0
Ciências Biológicas	5	4	0	0	18	5	0	0	169	36	0	7
Física	0	0	0	0	2	0	0	0	24	0	1	0
Geografia	3	2	0	0	10	6	0	0	194	78	0	3
História	9	3	0	0	15	9	0	1	234	69	4	4

História e Geografia	1	0	1	0	2	0	0	0	4	21	0	1
Informática Educacional	1	7	0	0	4	2	0	0	146	75	0	10
Letras - Língua Portuguesa	0	0	0	0	0	0	0	0	1	0	0	0
Letras - Português e Inglês	8	4	0	0	31	16	1	1	219	136	2	8
Matemática	0	0	0	0	2	0	0	0	33	0	0	0
Matemática e Física	3	8	0	0	9	3	0	0	175	65	2	3
Pedagogia	6	3	0	2	14	9	2	1	272	87	4	31
Química	6	2	0	0	2	1	0	0	66	28	2	0
<b>Campus de Santarém - ICS</b>	<b>6</b>	<b>15</b>	<b>0</b>	<b>2</b>	<b>136</b>	<b>61</b>	<b>2</b>	<b>18</b>	<b>851</b>	<b>311</b>	<b>7</b>	<b>36</b>
Antropologia	2	3	0	0	12	5	0	0	91	57	0	3
Arqueologia	1	10	0	0	6	8	0	0	110	54	2	5
Ciências Econômicas	1	0	0	1	20	9	1	1	152	69	4	2
Direito	0	1	0	1	84	23	1	14	317	31	0	18
Gestão Pública e Desenvolvimento Regional	2	1	0	0	14	16	0	3	181	100	1	8
<b>Campus de Santarém - ICTA</b>	<b>21</b>	<b>15</b>	<b>0</b>	<b>1</b>	<b>53</b>	<b>41</b>	<b>2</b>	<b>3</b>	<b>726</b>	<b>359</b>	<b>11</b>	<b>17</b>
Ciências Biológicas	2	2	0	0	23	8	0	1	190	77	5	1
Engenharia de Pesca	6	2	0	1	4	5	0	0	99	73	2	3
Eng. Sanitária e Ambiental	0	0	0	0	10	5	0	1	96	28	0	6
Gestão Ambiental	0	0	0	0	0	0	1	0	17	14	0	0
Ciências e Tecnologia das Águas	13	11	0	0	16	23	1	1	324	167	4	7
<b>Campus de Santarém - IEG</b>	<b>11</b>	<b>6</b>	<b>1</b>	<b>0</b>	<b>102</b>	<b>82</b>	<b>2</b>	<b>5</b>	<b>648</b>	<b>320</b>	<b>18</b>	<b>19</b>
Ciência da Computação	1	1	0	0	37	21	0	2	129	52	3	5
Ciências Atmosféricas	1	0	0	0	4	1	0	0	58	30	0	1
Engenharia de Controle e Automação	0	0	0	0	0	0	0	0	0	0	0	1
Engenharia Física	0	0	0	0	2	12	0	0	15	23	1	1
Engenharia Mecânica	2	0	0	0	25	7	0	0	130	17	6	0
Geofísica	0	2	0	0	3	3	0	0	36	18	0	1
Geologia	2	1	0	0	8	8	0	1	69	41	2	1

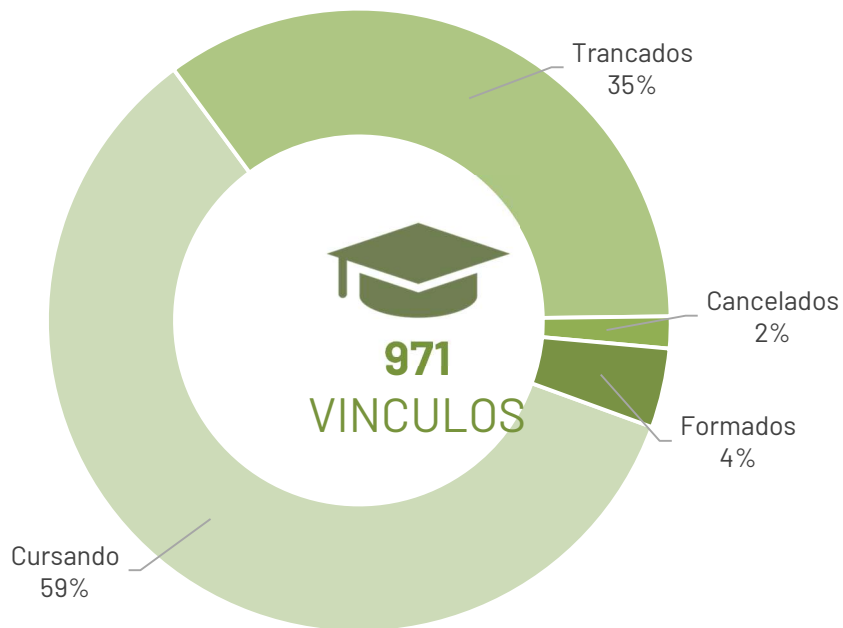
Ciência e Tecnologia	1	0	1	0	8	17	2	2	81	69	2	5
Ciências da Terra	0	2	0	0	1	2	0	0	23	32	1	3
Sistemas de Informação	4	0	0	0	14	11	0	0	107	38	3	1
<b>Campus de Santarém - IFII</b>	<b>0</b>	<b>2</b>	<b>0</b>	<b>0</b>	<b>4</b>	<b>2</b>	<b>0</b>	<b>0</b>	<b>114</b>	<b>37</b>	<b>5</b>	<b>0</b>
ABI - Formação Interdisciplinar	0	0	0	0	0	0	0	0	0	0	0	0
Ciências Ambientais	0	2	0	0	4	2	0	0	114	37	5	0
<b>Campus de Santarém - ISCO</b>	<b>4</b>	<b>1</b>	<b>0</b>	<b>0</b>	<b>38</b>	<b>24</b>	<b>0</b>	<b>1</b>	<b>291</b>	<b>134</b>	<b>6</b>	<b>8</b>
Farmácia	0	1	0	0	22	9	0	1	140	23	2	5
Saúde	4	0	0	0	10	13	0	0	113	104	4	3
Saúde Coletiva	0	0	0	0	6	2	0	0	38	7	0	0
<b>TOTAL</b>	<b>91</b>	<b>77</b>	<b>2</b>	<b>10</b>	<b>576</b>	<b>339</b>	<b>16</b>	<b>40</b>	<b>6.045</b>	<b>2.298</b>	<b>98</b>	<b>237</b>

Fonte: SIGAA.

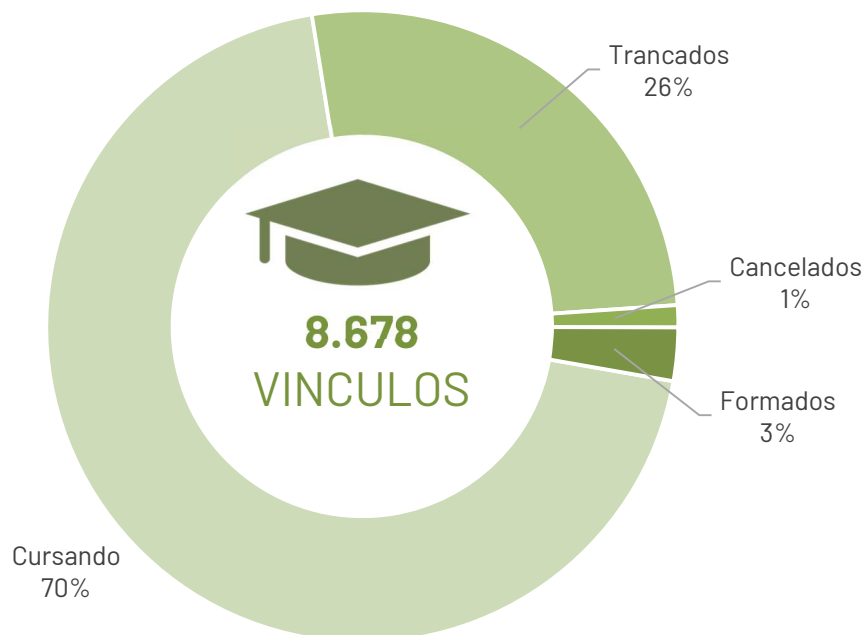
Gráfico 17 - Discentes de graduação por tipo de escola que concluiu o Ensino Médio - (2024.1)



**Gráfico 18 - Discentes de graduação proveniente de escolas privadas - (2024.1)**



**Gráfico 19 - Discentes de graduação proveniente de escolas públicas - (2024.1)**



**Tabela 11 – Discentes de graduação vinculado em de 2024.2 por escola que concluiu o ensino médio**

UNIDADES+B152:N202	NÃO INFORMADO				PRIVADA				PÚBLICA			
	Cursan do	Trancad os	Cancelad os	Formad os	Cursan do	Trancad os	Cancelad os	Formad os	Cursan do	Trancad os	Cancelad os	Formad os
<b>Campus de Alenquer</b>	<b>0</b>	<b>1</b>	<b>0</b>	<b>0</b>	<b>3</b>	<b>0</b>	<b>0</b>	<b>0</b>	<b>189</b>	<b>54</b>	<b>1</b>	<b>4</b>
Administração	0	1	0	0	3	0	0	0	189	54	1	4
<b>Campus de Itaituba</b>	<b>1</b>	<b>1</b>	<b>0</b>	<b>0</b>	<b>22</b>	<b>20</b>	<b>1</b>	<b>0</b>	<b>96</b>	<b>42</b>	<b>8</b>	<b>1</b>
Engenharia Civil	1	1	0	0	22	20	1	0	96	42	8	1
<b>Campus de Juruti</b>	<b>0</b>	<b>0</b>	<b>0</b>	<b>0</b>	<b>23</b>	<b>7</b>	<b>1</b>	<b>0</b>	<b>257</b>	<b>99</b>	<b>7</b>	<b>9</b>
Agronomia	0	0	0	0	4	4	1	0	127	53	5	9
Engenharia de Minas	0	0	0	0	19	3	0	0	130	46	2	0
<b>Campus de Monte Alegre</b>	<b>0</b>	<b>0</b>	<b>0</b>	<b>0</b>	<b>3</b>	<b>1</b>	<b>0</b>	<b>0</b>	<b>79</b>	<b>56</b>	<b>3</b>	<b>1</b>
Engenharia de Aquicultura	0	0	0	0	3	1	0	0	79	56	3	1
<b>Campus de Óbidos</b>	<b>0</b>	<b>0</b>	<b>0</b>	<b>0</b>	<b>2</b>	<b>0</b>	<b>0</b>	<b>0</b>	<b>160</b>	<b>28</b>	<b>1</b>	<b>3</b>
Pedagogia	0	0	0	0	2	0	0	0	160	28	1	3
<b>Campus de Oriximiná</b>	<b>1</b>	<b>1</b>	<b>0</b>	<b>0</b>	<b>21</b>	<b>7</b>	<b>0</b>	<b>0</b>	<b>291</b>	<b>98</b>	<b>4</b>	<b>3</b>
Ciências Biológicas	1	1	0	0	10	4	0	0	161	60	2	1
Sistemas de Informação	0	0	0	0	11	3	0	0	130	38	2	2
<b>Campus de Santarém - IBEF</b>	<b>5</b>	<b>2</b>	<b>0</b>	<b>0</b>	<b>52</b>	<b>46</b>	<b>3</b>	<b>0</b>	<b>657</b>	<b>241</b>	<b>14</b>	<b>8</b>
Agronomia	1	0	0	0	16	10	0	0	207	46	4	1
Biotecnologia	0	0	0	0	13	7	1	0	100	43	2	2
Engenharia Florestal	4	1	0	0	12	8	0	0	159	49	5	2
Ciências Agrárias	0	1	0	0	1	8	2	0	68	62	2	2
Zootecnia	0	0	0	0	10	13	0	0	123	41	1	1
<b>Campus de Santarém - ICED</b>	<b>38</b>	<b>37</b>	<b>6</b>	<b>0</b>	<b>96</b>	<b>60</b>	<b>8</b>	<b>1</b>	<b>1.369</b>	<b>705</b>	<b>112</b>	<b>27</b>
Biologia e Química	0	0	0	0	1	2	0	0	1	24	0	1
Ciências Biológicas	6	3	0	0	17	6	0	0	151	47	9	2
Física	0	0	0	0	2	0	0	0	18	5	0	1
Geografia	1	4	0	0	9	7	0	0	181	87	8	0
História	9	3	0	0	15	9	1	0	215	83	12	3

História e Geografia	0	1	0	0	1	1	0	0	3	22	0	0
Informática Educacional	1	7	0	0	4	2	1	0	133	87	3	0
Letras - Língua Portuguesa	0	0	0	0	0	0	0	0	0	0	0	1
Letras - Português e Inglês	7	5	0	0	29	14	4	0	189	132	32	4
Matemática	0	0	0	0	2	0	0	0	29	4	0	0
Matemática e Física	4	7	1	0	5	7	0	0	159	78	21	2
Pedagogia	4	5	5	0	9	11	2	1	228	104	27	13
Química	6	2	0	0	2	1	0	0	62	32	0	0
<b>Campus de Santarém - ICS</b>	<b>4</b>	<b>15</b>	<b>0</b>	<b>2</b>	<b>128</b>	<b>69</b>	<b>2</b>	<b>0</b>	<b>779</b>	<b>370</b>	<b>26</b>	<b>9</b>
Antropologia	2	3	0	0	6	11	1	0	74	71	3	3
Arqueologia	0	10	0	1	7	7	0	0	95	67	4	2
Ciências Econômicas	0	0	0	1	18	11	0	0	142	77	5	0
Direito	0	1	0	0	85	22	0	0	299	45	8	2
Gestão Pública e Desenvolvimento Regional	2	1	0	0	12	18	1	0	169	110	6	2
<b>Campus de Santarém - ICTA</b>	<b>17</b>	<b>18</b>	<b>1</b>	<b>1</b>	<b>51</b>	<b>42</b>	<b>5</b>	<b>1</b>	<b>641</b>	<b>419</b>	<b>33</b>	<b>20</b>
Ciências Biológicas	1	2	1	1	21	9	0	1	170	88	1	8
Engenharia de Pesca	6	2	0	0	4	5	1	0	86	84	5	1
Eng. Sanitária e Ambiental	0	0	0	0	11	4	4	0	90	27	17	6
Gestão Ambiental	0	0	0	0	0	0	0	0	17	13	0	1
Ciências e Tecnologia das Águas	10	14	0	0	15	24	0	0	278	207	10	4
<b>Campus de Santarém - IEG</b>	<b>10</b>	<b>7</b>	<b>1</b>	<b>0</b>	<b>100</b>	<b>81</b>	<b>5</b>	<b>1</b>	<b>582</b>	<b>368</b>	<b>28</b>	<b>5</b>
Ciência da Computação	1	1	0	0	35	22	0	1	115	63	9	0
Ciências Atmosféricas	1	0	0	0	4	1	0	0	50	35	1	2
Engenharia Física	0	0	0	0	5	9	0	0	18	18	0	2
Engenharia Mecânica	2	0	0	0	23	8	1	0	120	26	1	0
Geofísica	0	2	1	0	3	3	1	0	30	23	3	0
Geologia	2	1	0	0	7	9	0	0	61	49	2	0
Ciência e Tecnologia	1	0	0	0	9	15	2	0	74	72	3	1

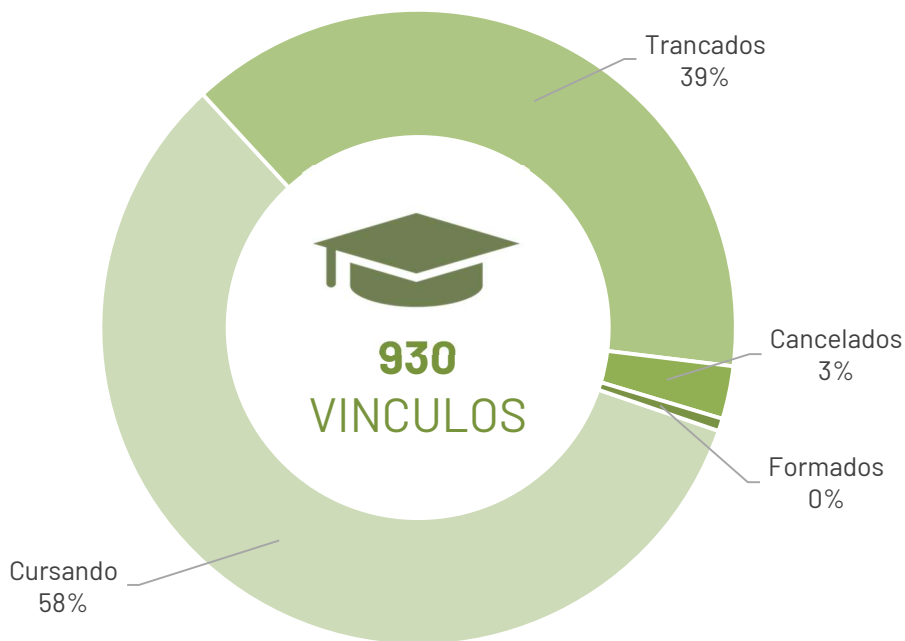
Ciências da Terra	0	2	0	0	1	2	0	0	24	31	0	0
Sistemas de Informação	3	1	0	0	13	12	1	0	90	51	9	0
<b>Campus de Santarém - IFII</b>	<b>0</b>	<b>2</b>	<b>0</b>	<b>0</b>	<b>4</b>	<b>2</b>	<b>0</b>	<b>0</b>	<b>94</b>	<b>53</b>	<b>0</b>	<b>4</b>
Ciências Ambientais	0	2	0	0	4	2	0	0	94	53	0	4
<b>Campus de Santarém - ISCO</b>	<b>4</b>	<b>1</b>	<b>0</b>	<b>0</b>	<b>33</b>	<b>26</b>	<b>0</b>	<b>3</b>	<b>272</b>	<b>144</b>	<b>8</b>	<b>7</b>
Farmácia	0	1	0	0	19	9	0	3	127	29	2	6
Saúde	4	0	0	0	11	12	0	0	114	103	5	0
Saúde Coletiva	0	0	0	0	3	5	0	0	31	12	1	1
<b>TOTAL</b>	<b>80</b>	<b>85</b>	<b>8</b>	<b>3</b>	<b>538</b>	<b>361</b>	<b>25</b>	<b>6</b>	<b>5.466</b>	<b>2.677</b>	<b>245</b>	<b>101</b>

Fonte: SIGAA.

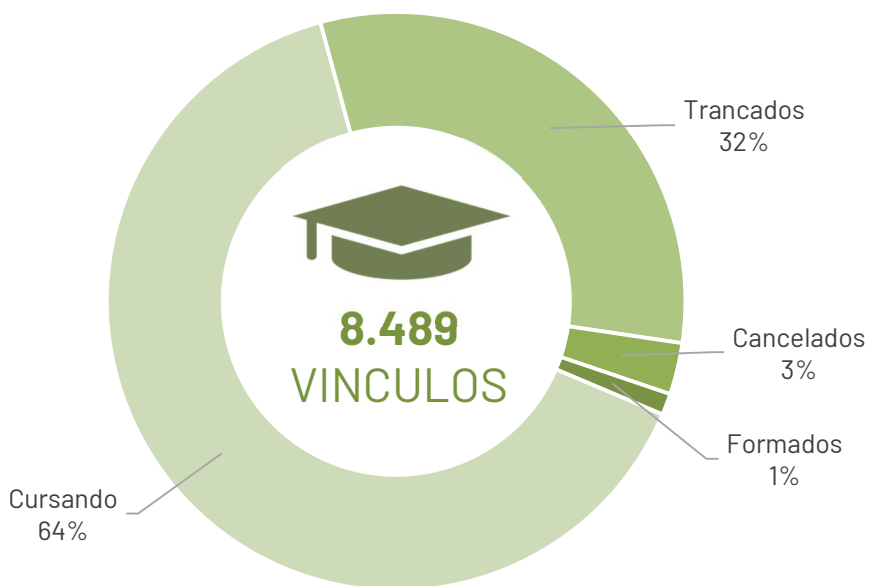
Gráfico 20 - Ingressantes por tipo de escola que concluiu o Ensino Médio (2024.2)



**Gráfico 21 - Discentes de graduação proveniente de escolas privadas - (2024.2)**



**Gráfico 22 - Discentes de graduação proveniente de escolas públicas - (2024.2)**



**Tabela 12 – Discentes de graduação matriculados no primeiro e segundo semestre por cor/raça (2024)**

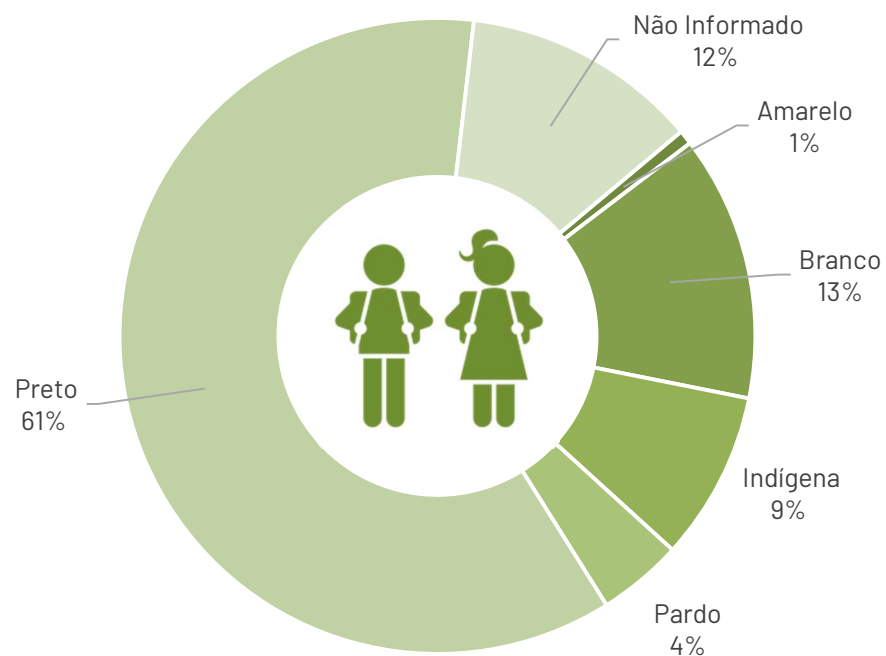
UNIDADES	AMARELO		BRANCO		INDÍGENA		PARDO		PRETO		NÃO INFORMADO	
	1º Sem	2º Sem	1º Sem	2º Sem	1º Sem	2º Sem	1º Sem	2º Sem	1º Sem	2º Sem	1º Sem	2º Sem
<b>Campus de Alenquer</b>	<b>3</b>	<b>3</b>	<b>24</b>	<b>18</b>	<b>3</b>	<b>3</b>	<b>2</b>	<b>2</b>	<b>165</b>	<b>141</b>	<b>27</b>	<b>25</b>
Administração	3	3	24	18	3	3	2	2	165	141	27	25
<b>Campus de Itaituba</b>	<b>1</b>	<b>1</b>	<b>17</b>	<b>14</b>	<b>8</b>	<b>8</b>	<b>4</b>	<b>3</b>	<b>91</b>	<b>82</b>	<b>11</b>	<b>11</b>
Engenharia Civil	1	1	17	14	8	8	4	3	91	82	11	11
<b>Campus de Juruti</b>	<b>1</b>	<b>1</b>	<b>32</b>	<b>30</b>	<b>6</b>	<b>6</b>	<b>12</b>	<b>10</b>	<b>227</b>	<b>205</b>	<b>32</b>	<b>28</b>
Agronomia	0	0	13	13	3	3	4	3	114	98	18	14
Engenharia de Minas	1	1	19	17	3	3	8	7	113	107	14	14
<b>Campus de Monte Alegre</b>	<b>1</b>	<b>1</b>	<b>11</b>	<b>9</b>	<b>1</b>	<b>0</b>	<b>2</b>	<b>2</b>	<b>73</b>	<b>61</b>	<b>9</b>	<b>9</b>
Engenharia de Aquicultura	1	1	11	9	1	0	2	2	73	61	9	9
<b>Campus de Óbidos</b>	<b>1</b>	<b>1</b>	<b>16</b>	<b>15</b>	<b>7</b>	<b>6</b>	<b>0</b>	<b>0</b>	<b>115</b>	<b>111</b>	<b>30</b>	<b>29</b>
Pedagogia	1	1	16	15	7	6	0	0	115	111	30	29
<b>Campus de Oriximiná</b>	<b>2</b>	<b>2</b>	<b>27</b>	<b>27</b>	<b>44</b>	<b>44</b>	<b>8</b>	<b>7</b>	<b>191</b>	<b>181</b>	<b>53</b>	<b>52</b>
Ciências Biológicas	1	1	16	15	24	24	4	3	104	97	33	32
Sistemas de Informação	1	1	11	12	20	20	4	4	87	84	20	20
<b>Campus de Santarém - IBEF</b>	<b>7</b>	<b>7</b>	<b>95</b>	<b>86</b>	<b>71</b>	<b>65</b>	<b>28</b>	<b>27</b>	<b>449</b>	<b>433</b>	<b>106</b>	<b>96</b>
Agronomia	1	2	26	25	17	17	6	5	146	145	28	30
Biotecnologia	0	0	19	16	12	10	7	6	70	67	18	14
Engenharia Florestal	1	0	4	4	13	11	6	6	45	39	15	9
Ciências Agrárias	4	4	23	22	15	15	3	3	107	104	29	27
Zootecnia	1	1	23	19	14	12	6	7	81	78	16	16
<b>Campus de Santarém - ICED</b>	<b>16</b>	<b>14</b>	<b>212</b>	<b>195</b>	<b>144</b>	<b>127</b>	<b>71</b>	<b>64</b>	<b>1057</b>	<b>925</b>	<b>194</b>	<b>178</b>
Biologia e Química	0	0	0	0	2	0	0	0	4	2	0	0
Ciências Biológicas	2	1	32	29	15	16	4	4	114	103	25	21
Ciências Biológicas	1	0	3	3	2	2	1	0	15	11	4	4
Geografia	1	1	14	14	18	17	14	12	139	127	21	20
História	3	3	39	39	22	18	13	12	141	130	40	37
História e Geografia	0	0	0	0	0	0	0	0	7	4	0	0

Informática Educacional	0	0	14	12	17	16	8	6	95	88	17	16
Letras - Língua Portuguesa	0	0	0	0	0	0	0	0	1	0	0	0
Letras - Português e Inglês	3	3	45	39	24	20	10	11	151	128	25	24
Letras - Português e Inglês	0	0	7	6	3	3	2	2	19	16	4	4
Matemática e Física	1	2	20	18	14	13	6	5	132	117	14	13
Pedagogia	2	1	28	25	24	19	9	8	185	149	44	39
Química	3	3	10	10	3	3	4	4	54	50	0	0
<b>Campus de Santarém - ICS</b>	<b>5</b>	<b>2</b>	<b>174</b>	<b>166</b>	<b>98</b>	<b>90</b>	<b>56</b>	<b>54</b>	<b>552</b>	<b>503</b>	<b>108</b>	<b>96</b>
Antropologia	2	0	14	10	17	14	9	9	51	40	12	9
Arqueologia	0	0	13	13	22	19	9	8	57	46	16	16
Ciências Econômicas	1	0	34	32	10	10	7	7	102	95	19	16
Direito	1	1	93	92	31	29	25	24	210	201	41	37
Gestão Pública e Desenvolvimento Regional	1	1	20	19	18	18	6	6	132	121	20	18
<b>Campus de Santarém - ICTA</b>	<b>1</b>	<b>3</b>	<b>102</b>	<b>89</b>	<b>85</b>	<b>73</b>	<b>44</b>	<b>40</b>	<b>462</b>	<b>413</b>	<b>106</b>	<b>91</b>
Ciências Biológicas	0	1	37	36	22	18	13	11	126	110	17	16
Engenharia de Pesca	1	2	42	29	40	34	19	19	193	168	58	51
Eng. Sanitária e Ambiental	0	0	8	6	15	15	9	7	59	54	18	14
Gestão Ambiental	0	0	14	16	2	2	3	3	76	72	11	8
Ciências e Tecnologia das Águas	0	0	1	2	6	4	0	0	8	9	2	2
<b>Campus de Santarém - IEG</b>	<b>6</b>	<b>7</b>	<b>135</b>	<b>124</b>	<b>56</b>	<b>53</b>	<b>41</b>	<b>37</b>	<b>441</b>	<b>391</b>	<b>82</b>	<b>80</b>
Ciência da Computação	2	2	40	36	11	10	7	8	97	85	10	10
Ciências Atmosféricas	0	0	21	17	7	8	5	3	46	47	11	9
Engenharia de Controle e Automação	0	0	6	9	7	7	3	2	36	27	11	10
Engenharia Mecânica	0	0	3	3	6	6	2	2	12	12	1	2
Geofísica	0	0	3	5	0	0	1	2	11	14	2	2
Geologia	2	2	18	16	7	7	8	8	105	95	17	17
Ciência e Tecnologia	0	1	2	1	7	5	3	2	20	17	7	7
Ciências da Terra	2	2	12	11	7	7	7	5	39	33	12	12
Sistemas de Informação	0	0	30	26	4	3	5	5	75	61	11	11

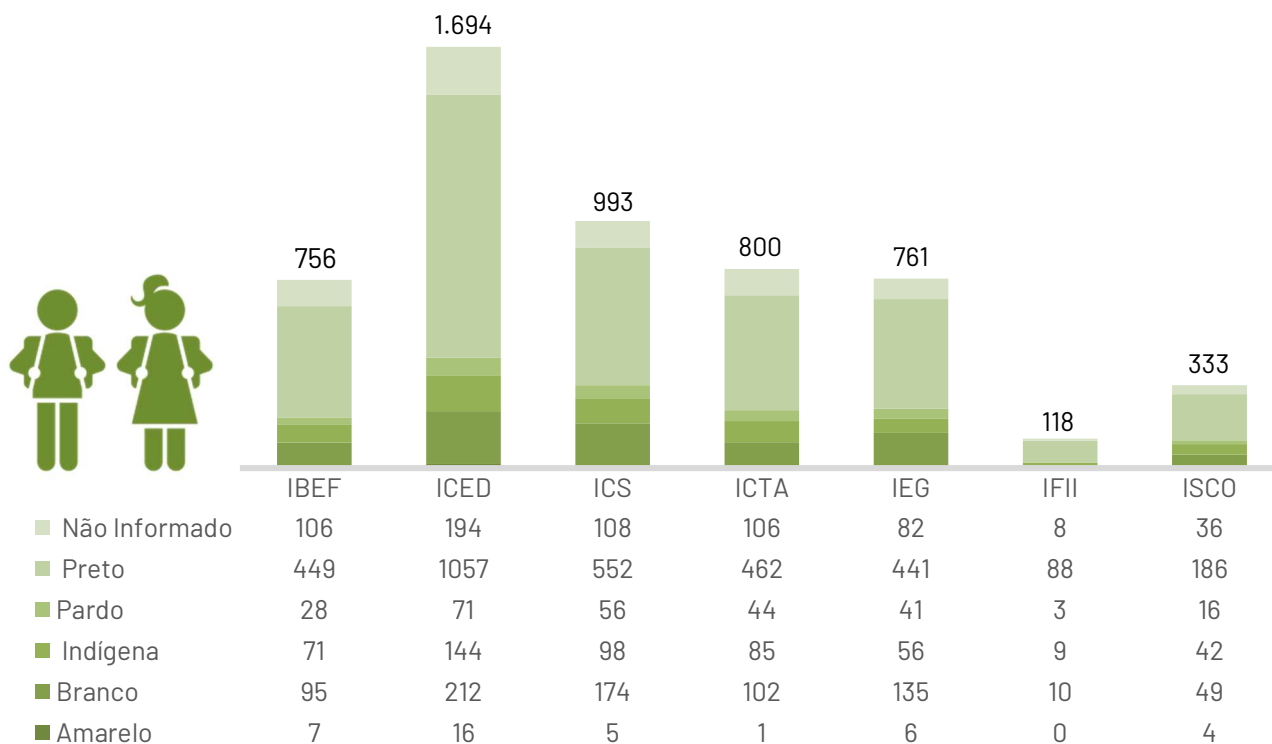
<b>Campus de Santarém - IFII</b>	<b>0</b>	<b>0</b>	<b>10</b>	<b>11</b>	<b>9</b>	<b>9</b>	<b>3</b>	<b>3</b>	<b>88</b>	<b>68</b>	<b>8</b>	<b>7</b>
Ciências Ambientais	0	0	10	11	9	9	3	3	88	68	8	7
<b>Campus de Santarém - ISCO</b>	<b>4</b>	<b>3</b>	<b>49</b>	<b>45</b>	<b>42</b>	<b>42</b>	<b>16</b>	<b>16</b>	<b>186</b>	<b>165</b>	<b>36</b>	<b>38</b>
Farmácia	3	2	33	30	19	19	9	9	80	68	18	18
Saúde	0	0	9	8	15	15	5	5	80	81	18	20
Saúde Coletiva	1	1	7	7	8	8	2	2	26	16	0	0
<b>TOTAL</b>	<b>48</b>	<b>45</b>	<b>904</b>	<b>829</b>	<b>574</b>	<b>526</b>	<b>287</b>	<b>265</b>	<b>4097</b>	<b>3679</b>	<b>802</b>	<b>740</b>

Fonte: SIGAA.

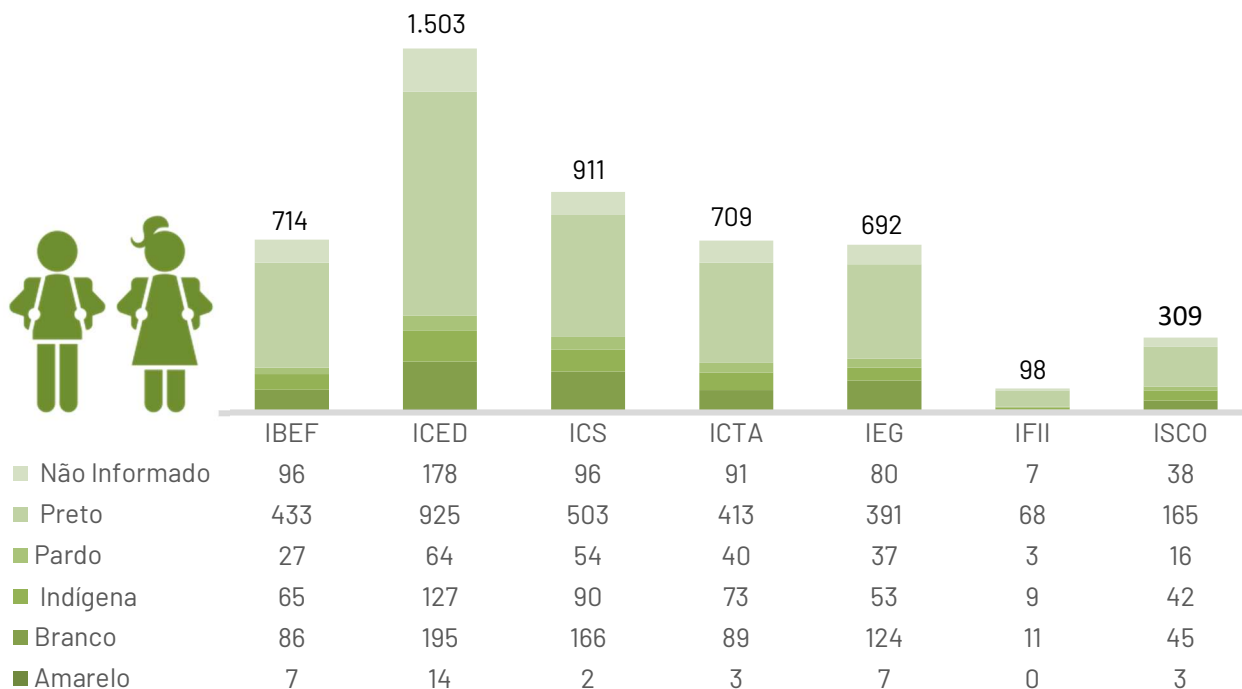
**Gráfico 23 – Percentual Médio de discentes matrículas na graduação em 2024, por cor/raça**



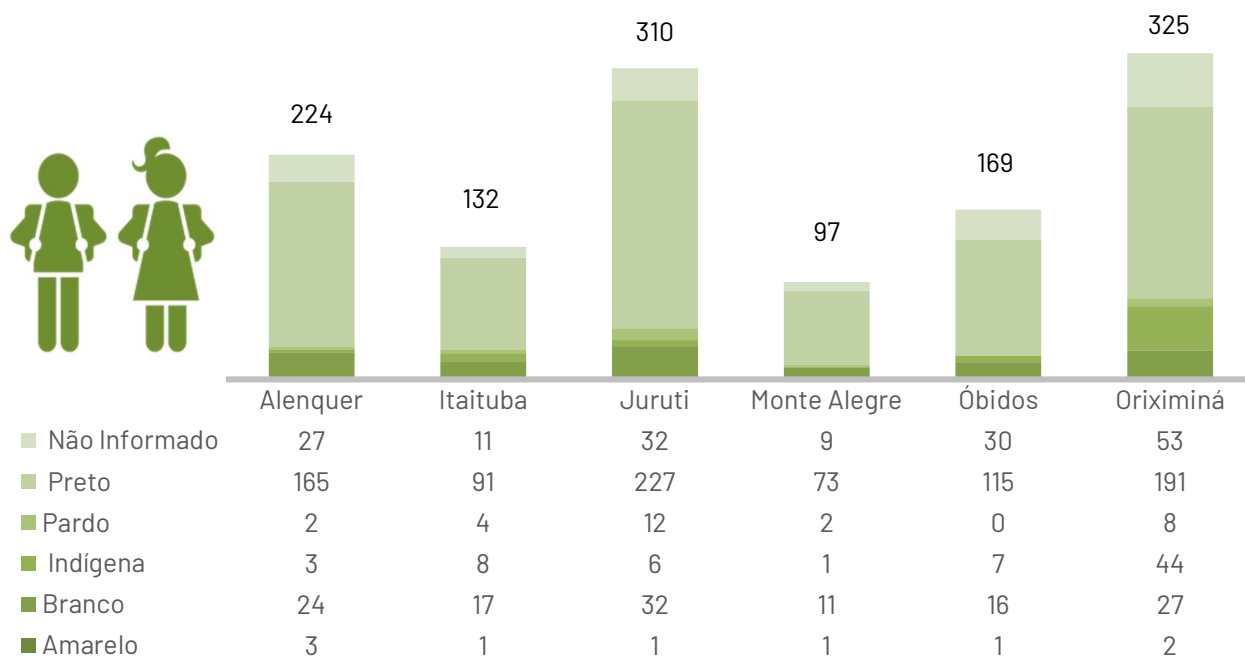
**Gráfico 24 – Discentes de graduação matriculados no primeiro semestre por institutos no Campus de Santarém por cor/raça - (2014)**



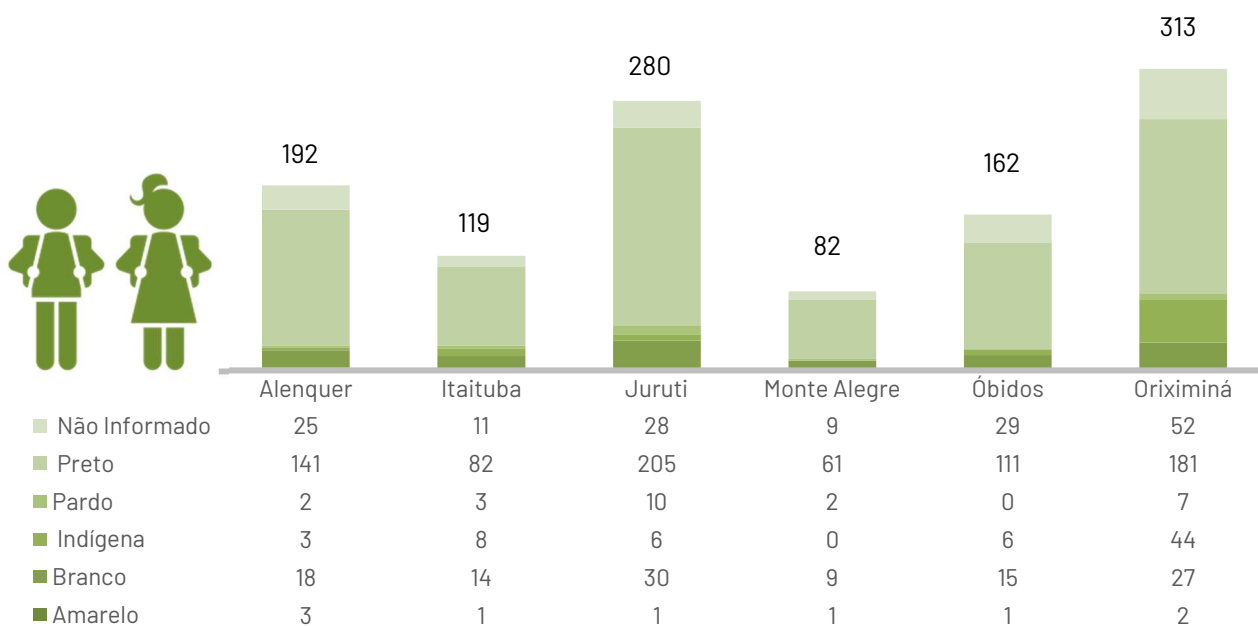
**Gráfico 25 – Discentes de graduação matriculados no segundo semestre por institutos no Campus de Santarém por cor/raça - (2014)**



**Gráfico 26 – Discentes de graduação matriculados no primeiro semestre nos Campi regionais por cor/raça - (2014)**



**Gráfico 27 – Discentes de graduação matriculados no segundo semestre nos Campi regionais por cor/raça - (2014)**



**Tabela 13 – Discentes de graduação com vínculo trancando por semestre e cor/raça – (2024)**

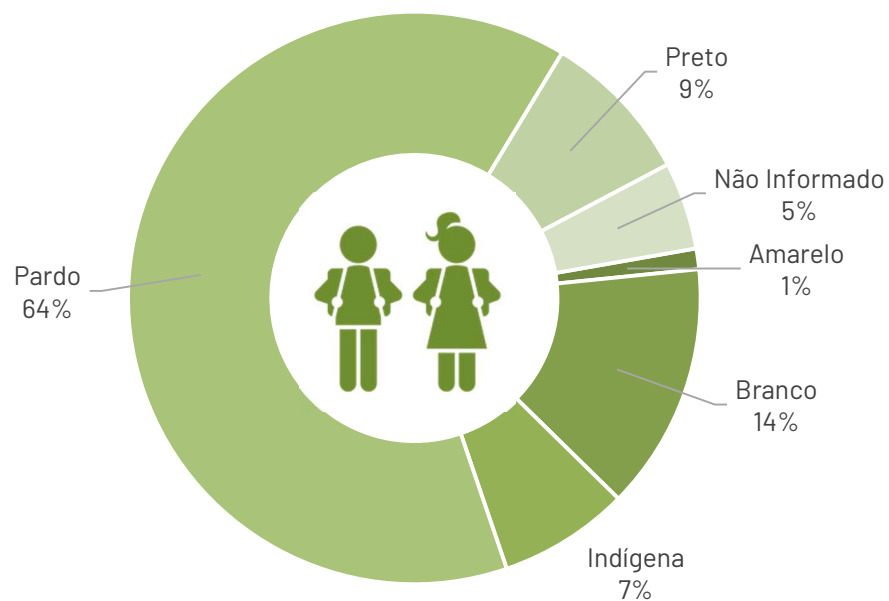
UNIDADES	AMARELO		BRANCO		INDÍGENA		PARDO		PRETO		NÃO INFORMADO	
	1º Sem	2º Sem	1º Sem	2º Sem	1º Sem	2º Sem	1º Sem	2º Sem	1º Sem	2º Sem	1º Sem	2º Sem
<b>Campus de Alenquer</b>	<b>0</b>	<b>0</b>	<b>8</b>	<b>14</b>	<b>1</b>	<b>1</b>	<b>17</b>	<b>36</b>	<b>2</b>	<b>4</b>	<b>0</b>	<b>0</b>
Administração	0	0	8	14	1	1	17	36	2	4	0	0
<b>Campus de Itaituba</b>	<b>0</b>	<b>0</b>	<b>6</b>	<b>9</b>	<b>3</b>	<b>3</b>	<b>32</b>	<b>34</b>	<b>12</b>	<b>12</b>	<b>5</b>	<b>5</b>
Engenharia Civil	0	0	6	9	3	3	32	34	12	12	5	5
<b>Campus de Juruti</b>	<b>2</b>	<b>2</b>	<b>8</b>	<b>10</b>	<b>2</b>	<b>1</b>	<b>70</b>	<b>81</b>	<b>6</b>	<b>8</b>	<b>2</b>	<b>4</b>
Agronomia	1	1	3	3	1	0	39	46	3	5	1	2
Engenharia de Minas	1	1	5	7	1	1	31	35	3	3	1	2
<b>Campus de Monte Alegre</b>	<b>0</b>	<b>0</b>	<b>5</b>	<b>6</b>	<b>2</b>	<b>3</b>	<b>30</b>	<b>41</b>	<b>7</b>	<b>7</b>	<b>0</b>	<b>0</b>
Engenharia de Aquicultura	0	0	5	6	2	3	30	41	7	7	0	0
<b>Campus de Óbidos</b>	<b>0</b>	<b>0</b>	<b>3</b>	<b>4</b>	<b>0</b>	<b>0</b>	<b>20</b>	<b>21</b>	<b>1</b>	<b>2</b>	<b>1</b>	<b>1</b>
Pedagogia	0	0	3	4	0	0	20	21	1	2	1	1
<b>Campus de Oriximiná</b>	<b>1</b>	<b>1</b>	<b>13</b>	<b>13</b>	<b>1</b>	<b>0</b>	<b>68</b>	<b>74</b>	<b>9</b>	<b>10</b>	<b>7</b>	<b>8</b>
Ciências Biológicas	1	1	4	5	0	0	44	49	2	3	6	7
Sistemas de Informação	0	0	9	8	1	0	24	25	7	7	1	1
<b>Campus de Santarém - IBEF</b>	<b>7</b>	<b>6</b>	<b>36</b>	<b>44</b>	<b>30</b>	<b>36</b>	<b>155</b>	<b>165</b>	<b>12</b>	<b>19</b>	<b>18</b>	<b>19</b>
Agronomia	1	0	11	12	6	6	30	30	5	3	4	5
Biotecnologia	1	1	5	8	5	7	26	27	2	5	1	2
Engenharia Florestal	1	1	3	4	10	10	37	39	2	3	1	1
Ciências Agrárias	2	2	9	9	4	6	33	38	1	6	10	10
Zootecnia	2	2	8	11	5	7	29	31	2	2	2	1
<b>Campus de Santarém - ICED</b>	<b>6</b>	<b>6</b>	<b>86</b>	<b>97</b>	<b>65</b>	<b>78</b>	<b>448</b>	<b>516</b>	<b>57</b>	<b>63</b>	<b>40</b>	<b>42</b>
Biologia e Química	0	0	1	1	4	6	15	16	0	0	3	3
Ciências Biológicas	0	0	8	11	6	5	25	31	6	9	0	0
Física	0	1	0	0	0	0	0	4	0	0	0	0
Geografia	1	1	8	8	11	12	52	61	10	11	4	5
História	0	0	19	19	6	10	47	54	7	10	2	2
História e Geografia	0	0	2	2	6	6	10	13	0	0	3	3

Informática Educacional	0	0	6	8	10	11	56	62	8	9	4	6
Letras - Português e Inglês	1	1	19	19	9	11	102	101	13	10	12	9
Matemática	0	0	0	1	0	0	0	3	0	0	0	0
Matemática e Física	3	2	8	10	5	6	52	64	4	5	4	5
Pedagogia	1	1	15	18	5	8	66	80	5	5	7	8
Química	0	0	0	0	3	3	23	27	4	4	1	1
<b>Campus de Santarém - ICS</b>	<b>4</b>	<b>7</b>	<b>60</b>	<b>67</b>	<b>28</b>	<b>35</b>	<b>241</b>	<b>280</b>	<b>36</b>	<b>45</b>	<b>18</b>	<b>20</b>
Antropologia	1	3	4	7	9	12	41	51	7	9	3	3
Arqueologia	0	0	17	17	2	4	39	48	9	9	5	6
Ciências Económicas	0	1	5	7	5	5	56	60	7	10	5	5
Direito	2	2	17	18	6	8	20	26	7	10	3	4
Gestão Pública e Desenvolvimento Regional	1	1	17	18	6	6	85	95	6	7	2	2
<b>Campus de Santarém - ICTA</b>	<b>7</b>	<b>5</b>	<b>60</b>	<b>69</b>	<b>30</b>	<b>39</b>	<b>262</b>	<b>298</b>	<b>36</b>	<b>46</b>	<b>20</b>	<b>22</b>
Ciências Biológicas	2	1	14	14	6	8	51	60	9	10	5	6
Engenharia de Pesca	0	0	10	12	6	6	51	54	10	14	3	5
Eng. Sanitária e Ambiental	0	0	10	7	2	2	18	19	0	1	3	2
Gestão Ambiental	0	0	2	1	0	2	10	9	1	0	1	1
Ciências e Tecnologia das Águas	5	4	24	35	16	21	132	156	16	21	8	8
<b>Campus de Santarém - IEG</b>	<b>6</b>	<b>5</b>	<b>68</b>	<b>73</b>	<b>27</b>	<b>29</b>	<b>253</b>	<b>293</b>	<b>33</b>	<b>33</b>	<b>21</b>	<b>23</b>
Ciência da Computação	2	2	16	19	4	4	42	52	5	5	5	4
Ciências Atmosféricas	0	0	5	2	2	2	21	28	3	3	0	1
Engenharia Física	1	1	6	3	1	1	23	20	1	0	3	2
Engenharia Mecânica	0	0	5	6	0	0	14	23	3	3	2	2
Geofísica	1	0	1	1	4	6	14	17	2	2	1	2
Geologia	0	0	4	5	0	0	38	44	5	5	3	5
Ciência e Tecnologia	1	1	17	20	9	8	49	46	4	6	6	6
Ciências da Terra	0	0	4	4	3	3	23	23	5	4	1	1
Sistemas de Informação	1	1	10	13	4	5	29	40	5	5	0	0
<b>Campus de Santarém - IFII</b>	<b>0</b>	<b>0</b>	<b>4</b>	<b>3</b>	<b>2</b>	<b>2</b>	<b>29</b>	<b>45</b>	<b>6</b>	<b>7</b>	<b>0</b>	<b>0</b>

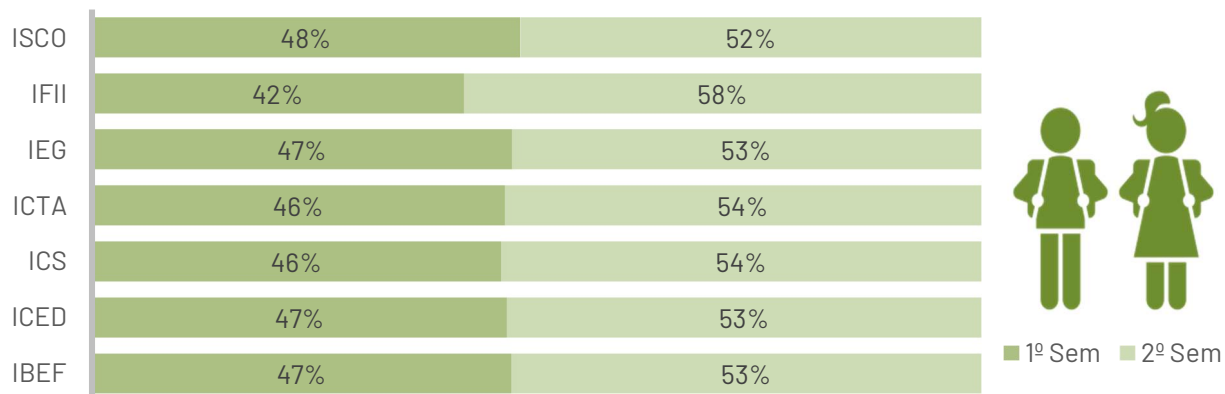
Ciências Ambientais	0	0	4	3	2	2	29	45	6	7	0	0
<b>Campus de Santarém - ISCO</b>	<b>2</b>	<b>2</b>	<b>24</b>	<b>25</b>	<b>7</b>	<b>7</b>	<b>103</b>	<b>116</b>	<b>17</b>	<b>15</b>	<b>6</b>	<b>6</b>
Farmácia	2	2	7	7	1	1	20	26	2	2	1	1
Saúde	0	0	14	15	6	6	79	78	14	12	4	4
Saúde Coletiva	0	0	3	3	0	0	4	12	1	1	1	1
<b>TOTAL</b>	<b>35</b>	<b>34</b>	<b>381</b>	<b>434</b>	<b>198</b>	<b>234</b>	<b>1.728</b>	<b>2.000</b>	<b>234</b>	<b>271</b>	<b>138</b>	<b>150</b>

Fonte: SIGAA.

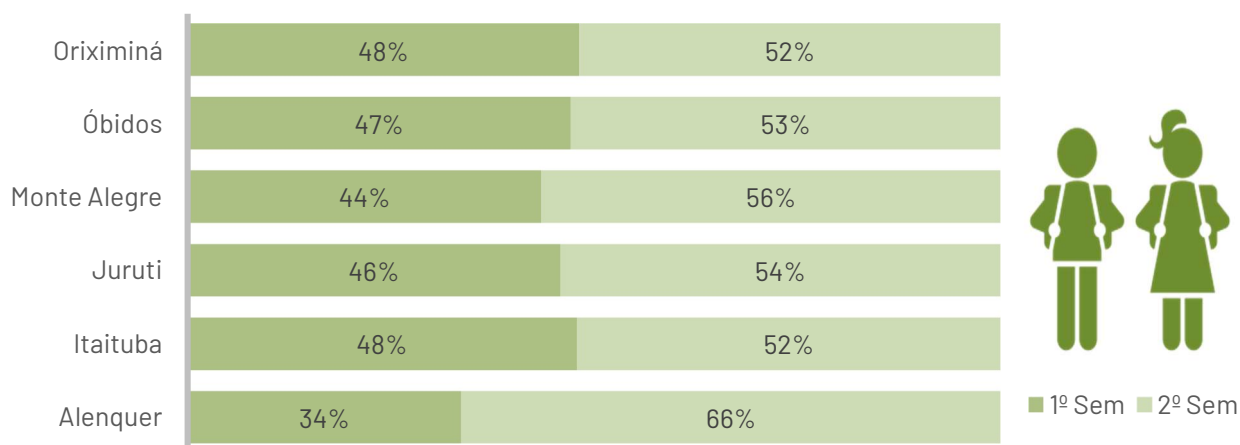
Gráfico 28 – Percentual médio de discente graduação que trancaram o curso em 2024, por cor/raça



**Gráfico 29 – Percentual de discente graduação que trancaram o curso em 2024, por semestre no Campus de Santarém**



**Gráfico 30 – Percentual de discente graduação que trancaram o curso em 2024, por semestre nos Campi**



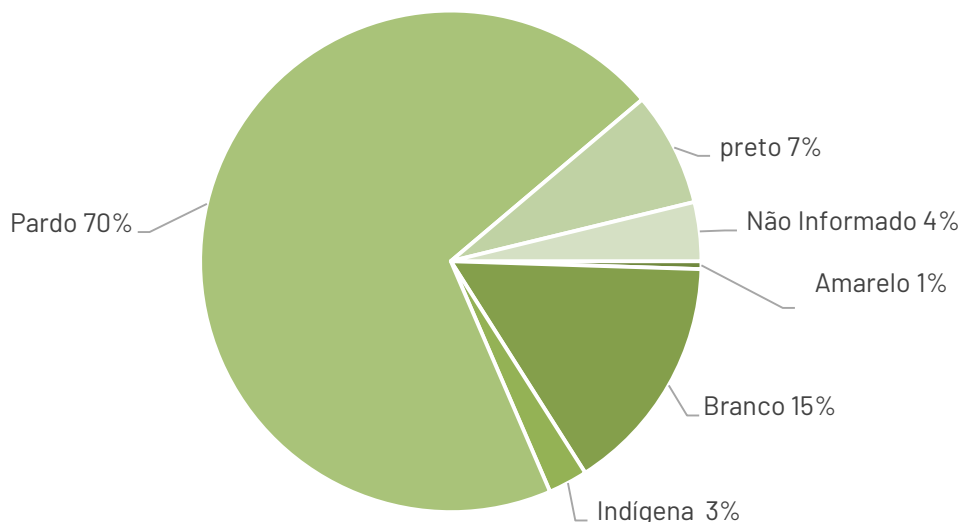
**Tabela 14 – Discentes de graduação com vínculo cancelado por semestre e cor/raça em 2024**

UNIDADES	AMARELO		BRANCO		INDÍGENA		PARDO		PRETO		NÃO INFORMADO	
	1º Sem	2º Sem	1º Sem	2º Sem	1º Sem	2º Sem	1º Sem	2º Sem	1º Sem	2º Sem	1º Sem	2º Sem
<b>Campus de Alenquer</b>	<b>0</b>	<b>0</b>	<b>1</b>	<b>0</b>	<b>0</b>	<b>0</b>	<b>1</b>	<b>1</b>	<b>0</b>	<b>0</b>	<b>0</b>	<b>0</b>
Administração	0	0	1	0	0	0	1	1	0	0	0	0
<b>Campus de Itaituba</b>	<b>0</b>	<b>0</b>	<b>1</b>	<b>1</b>	<b>0</b>	<b>0</b>	<b>1</b>	<b>6</b>	<b>0</b>	<b>1</b>	<b>0</b>	<b>1</b>
Engenharia Civil	0	0	1	1	0	0	1	6	0	1	0	1
<b>Campus de Juruti</b>	<b>0</b>	<b>0</b>	<b>4</b>	<b>1</b>	<b>0</b>	<b>1</b>	<b>5</b>	<b>5</b>	<b>0</b>	<b>1</b>	<b>0</b>	<b>0</b>
Agronomia	0	0	1	1	0	1	2	3	0	1	0	0
Engenharia de Minas	0	0	3	0	0	0	3	2	0	0	0	0
<b>Campus de Monte Alegre</b>	<b>0</b>	<b>0</b>	<b>1</b>	<b>0</b>	<b>0</b>	<b>0</b>	<b>3</b>	<b>3</b>	<b>1</b>	<b>0</b>	<b>0</b>	<b>0</b>
Engenharia de Aquicultura	0	0	1	0	0	0	3	3	1	0	0	0
<b>Campus de Óbidos</b>	<b>0</b>	<b>0</b>	<b>0</b>	<b>0</b>	<b>0</b>	<b>0</b>	<b>1</b>	<b>1</b>	<b>0</b>	<b>0</b>	<b>0</b>	<b>0</b>
Pedagogia	0	0	0	0	0	0	1	1	0	0	0	0
<b>Campus de Oriximiná</b>	<b>0</b>	<b>0</b>	<b>1</b>	<b>0</b>	<b>0</b>	<b>1</b>	<b>2</b>	<b>3</b>	<b>2</b>	<b>0</b>	<b>0</b>	<b>0</b>
Ciências Biológicas	0	0	1	0	0	0	1	2	0	0	0	0
Sistemas de Informação	0	0	0	0	0	1	1	1	2	0	0	0
<b>Campus de Santarém - IBEF</b>	<b>0</b>	<b>0</b>	<b>1</b>	<b>4</b>	<b>1</b>	<b>1</b>	<b>15</b>	<b>8</b>	<b>2</b>	<b>3</b>	<b>0</b>	<b>1</b>
Agronomia	0	0	0	1	0	0	1	2	0	0	0	1
Biotecnologia	0	0	0	0	1	0	5	2	0	1	0	0
Engenharia Florestal	0	0	0	2	0	0	5	2	1	1	0	0
Ciências Agrárias	0	0	0	0	0	1	2	2	0	1	0	0
Zootecnia	0	0	1	1	0	0	2	0	1	0	0	0
<b>Campus de Santarém - ICED</b>	<b>0</b>	<b>2</b>	<b>4</b>	<b>9</b>	<b>0</b>	<b>1</b>	<b>14</b>	<b>92</b>	<b>1</b>	<b>13</b>	<b>0</b>	<b>9</b>
Biologia e Química	0	0	0	0	0	0	1	0	0	0	0	0
Ciências Biológicas	0	1	0	1	0	0	0	6	0	1	0	0
Física	0	0	1	0	0	0	0	0	0	0	0	0
Geografia	0	0	0	0	0	0	0	6	0	1	0	1
História	0	0	0	1	0	0	3	10	1	2	0	0
História e Geografia	0	0	1	6	0	1	2	23	0	4	0	2
Informática Educacional	0	0	0	0	0	0	0	4	0	0	0	0
Letras - Português e Inglês	0	0	1	0	0	0	1	18	0	3	0	1

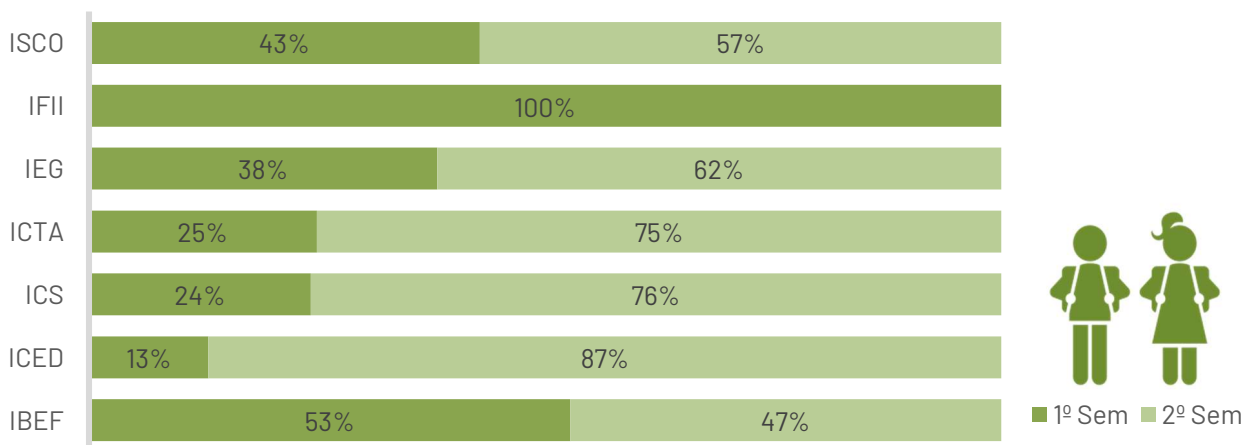
Pedagogia	0	1	1	1	0	0	5	25	0	2	0	5
Química	0	0	0	0	0	0	2	0	0	0	0	0
<b>Campus de Santarém - ICS</b>	<b>0</b>	<b>0</b>	<b>2</b>	<b>2</b>	<b>0</b>	<b>1</b>	<b>6</b>	<b>23</b>	<b>0</b>	<b>2</b>	<b>1</b>	<b>0</b>
Antropologia	0	0	0	0	0	1	0	3	0	0	0	0
Arqueologia	0	0	0	1	0	0	2	3	0	0	0	0
Ciências Econômicas	0	0	2	0	0	0	3	5	0	0	0	0
Direito	0	0	0	1	0	0	0	6	0	1	1	0
Gestão Pública e Desenvolvimento Regional	0	0	0	0	0	0	1	6	0	1	0	0
<b>Campus de Santarém - ICTA</b>	<b>0</b>	<b>0</b>	<b>4</b>	<b>10</b>	<b>1</b>	<b>2</b>	<b>8</b>	<b>25</b>	<b>0</b>	<b>1</b>	<b>0</b>	<b>1</b>
Ciências Biológicas	0	0	3	0	1	1	1	1	0	0	0	0
Engenharia de Pesca	0	0	0	1	0	0	2	4	0	0	0	1
Eng. Sanitária e Ambiental	0	0	0	8	0	0	0	13	0	0	0	0
Gestão Ambiental	0	0	0	0	0	0	1	0	0	0	0	0
Ciências e Tecnologia das Águas	0	0	1	1	0	1	4	7	0	1	0	0
<b>Campus de Santarém - IEG</b>	<b>0</b>	<b>0</b>	<b>4</b>	<b>8</b>	<b>0</b>	<b>1</b>	<b>16</b>	<b>24</b>	<b>0</b>	<b>0</b>	<b>1</b>	<b>1</b>
Ciência da Computação	0	0	0	1	0	1	2	7	0	0	1	0
Ciências Atmosféricas	0	0	0	0	0	0	0	1	0	0	0	0
Engenharia Física	0	0	0	0	0	0	1	0	0	0	0	0
Engenharia Mecânica	0	0	1	1	0	0	5	1	0	0	0	0
Geofísica	0	0	0	1	0	0	0	4	0	0	0	0
Geologia	0	0	1	0	0	0	1	2	0	0	0	0
Ciência e Tecnologia	0	0	1	1	0	0	4	3	0	0	0	1
Ciências da Terra	0	0	0	0	0	0	1	0	0	0	0	0
Sistemas de Informação	0	0	1	4	0	0	2	6	0	0	0	0
<b>Campus de Santarém - IFII</b>	<b>0</b>	<b>0</b>	<b>0</b>	<b>0</b>	<b>0</b>	<b>0</b>	<b>4</b>	<b>0</b>	<b>1</b>	<b>0</b>	<b>0</b>	<b>0</b>
ABI - Formação Interdisciplinar	0	0	0	0	0	0	4	0	1	0	0	0
<b>Campus de Santarém - ISCO</b>	<b>0</b>	<b>0</b>	<b>2</b>	<b>1</b>	<b>0</b>	<b>0</b>	<b>3</b>	<b>7</b>	<b>1</b>	<b>0</b>	<b>0</b>	<b>0</b>
Farmácia	0	0	2	0	0	0	0	2	0	0	0	0
Saúde	0	0	0	1	0	0	3	4	1	0	0	0
Saúde Coletiva	0	0	0	0	0	0	0	1	0	0	0	0
<b>TOTAL</b>	<b>0</b>	<b>2</b>	<b>25</b>	<b>36</b>	<b>2</b>	<b>8</b>	<b>79</b>	<b>198</b>	<b>8</b>	<b>21</b>	<b>2</b>	<b>13</b>

Fonte: SIGAA.

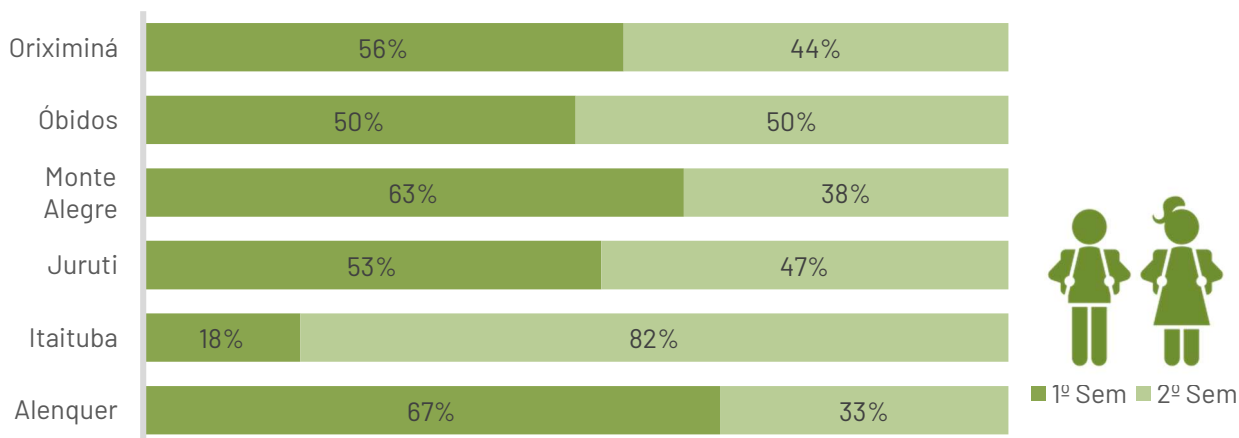
**Gráfico 31 – Percentual Médio de discente da graduação que cancelaram o curso em 2024, por cor/raça**



**Gráfico 32 – Percentual de discente graduação que trancaram o curso em 2024, por semestre no campus de Santarém**



**Gráfico 33 – Percentual de Discente Graduação que Trancaram o Curso em 2024, por Semestre nos Campi**



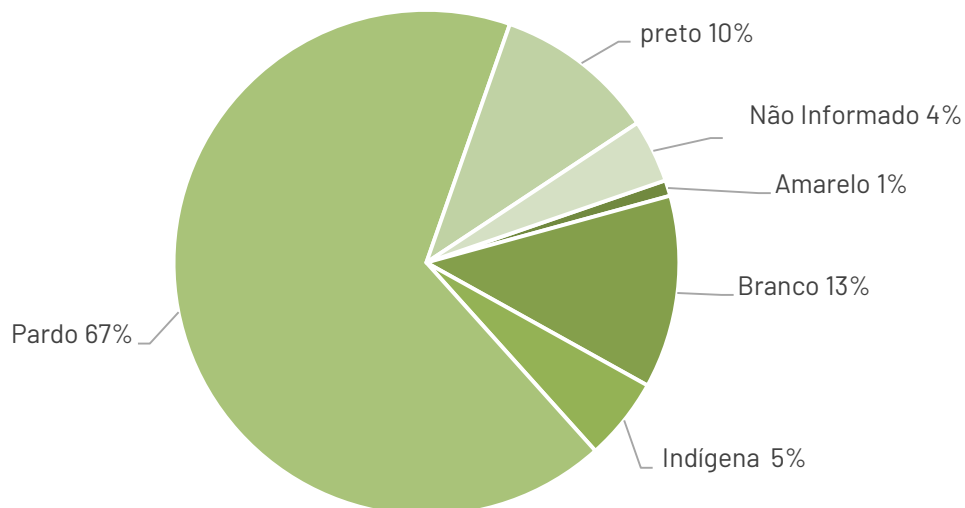
**Tabela 15 – Distribuição dos discentes formados na graduação em 2024, por semestre e cor/raça**

UNIDADES	AMARELO		BRANCO		INDÍGENA		PARDO		PRETO		NÃO INFORMADO	
	1º Sem	2º Sem	1º Sem	2º Sem	1º Sem	2º Sem	1º Sem	2º Sem	1º Sem	2º Sem	1º Sem	2º Sem
<b>Campus de Alenquer</b>	<b>0</b>	<b>0</b>	<b>0</b>	<b>0</b>	<b>0</b>	<b>0</b>	<b>6</b>	<b>4</b>	<b>0</b>	<b>0</b>	<b>0</b>	<b>0</b>
Administração	0	0	0	0	0	0	6	4	0	0	0	0
<b>Campus de Itaituba</b>	<b>0</b>	<b>0</b>	<b>1</b>	<b>0</b>	<b>1</b>	<b>0</b>	<b>13</b>	<b>1</b>	<b>1</b>	<b>0</b>	<b>0</b>	<b>0</b>
Engenharia Civil	0	0	1	0	1	0	13	1	1	0	0	0
<b>Campus de Juruti</b>	<b>0</b>	<b>0</b>	<b>0</b>	<b>0</b>	<b>0</b>	<b>0</b>	<b>6</b>	<b>8</b>	<b>2</b>	<b>1</b>	<b>0</b>	<b>0</b>
Agronomia	0	0	0	0	0	0	5	8	2	1	0	0
Engenharia de Minas	0	0	0	0	0	0	1	0	0	0	0	0
<b>Campus de Monte Alegre</b>	<b>0</b>	<b>0</b>	<b>0</b>	<b>1</b>	<b>0</b>	<b>0</b>	<b>1</b>	<b>0</b>	<b>0</b>	<b>0</b>	<b>0</b>	<b>0</b>
Engenharia de Aquicultura	0	0	0	1	0	0	1	0	0	0	0	0
<b>Campus de Óbidos</b>	<b>0</b>	<b>0</b>	<b>2</b>	<b>0</b>	<b>0</b>	<b>1</b>	<b>20</b>	<b>2</b>	<b>1</b>	<b>0</b>	<b>1</b>	<b>0</b>
Pedagogia	0	0	2	0	0	1	20	2	1	0	1	0
<b>Campus de Oriximiná</b>	<b>0</b>	<b>0</b>	<b>1</b>	<b>0</b>	<b>2</b>	<b>0</b>	<b>17</b>	<b>3</b>	<b>2</b>	<b>0</b>	<b>1</b>	<b>0</b>
Ciências Biológicas	0	0	0	0	2	0	13	1	2	0	1	0
Sistemas de Informação	0	0	1	0	0	0	4	2	0	0	0	0
<b>Campus de Santarém - IBEF</b>	<b>0</b>	<b>1</b>	<b>6</b>	<b>0</b>	<b>1</b>	<b>0</b>	<b>16</b>	<b>5</b>	<b>2</b>	<b>2</b>	<b>2</b>	<b>0</b>
Agronomia	0	0	1	0	1	0	2	1	0	0	0	0
Biotecnologia	0	0	0	0	0	0	5	2	1	0	1	0
Engenharia Florestal	0	0	2	0	0	0	1	1	0	1	0	0
Ciências Agrárias	0	1	0	0	0	0	5	0	0	1	1	0
Zootecnia	0	0	3	0	0	0	3	1	1	0	0	0
<b>Campus de Santarém - ICED</b>	<b>1</b>	<b>0</b>	<b>7</b>	<b>1</b>	<b>6</b>	<b>3</b>	<b>49</b>	<b>19</b>	<b>6</b>	<b>3</b>	<b>3</b>	<b>2</b>
Biologia e Química	0	0	0	0	0	0	0	1	0	0	0	0
Ciências Biológicas	0	0	0	0	0	0	6	2	0	0	1	0
Física	0	0	0	0	0	0	0	0	0	0	0	1
Geografia	0	0	0	0	0	0	3	0	0	0	0	0
História	1	0	0	0	0	0	3	2	1	0	0	1
História e Geografia	0	0	1	0	0	0	0	0	0	0	0	0
Informática Educacional	0	0	2	0	0	0	7	0	1	0	0	0
Letras - Língua Portuguesa	0	0	0	0	0	0	0	1	0	0	0	0
Letras - Português e Inglês	0	0	0	1	2	1	5	2	1	0	1	0
Matemática e Física	0	0	0	0	1	0	2	2	0	0	0	0
Pedagogia	0	0	4	0	3	2	23	9	3	3	1	0

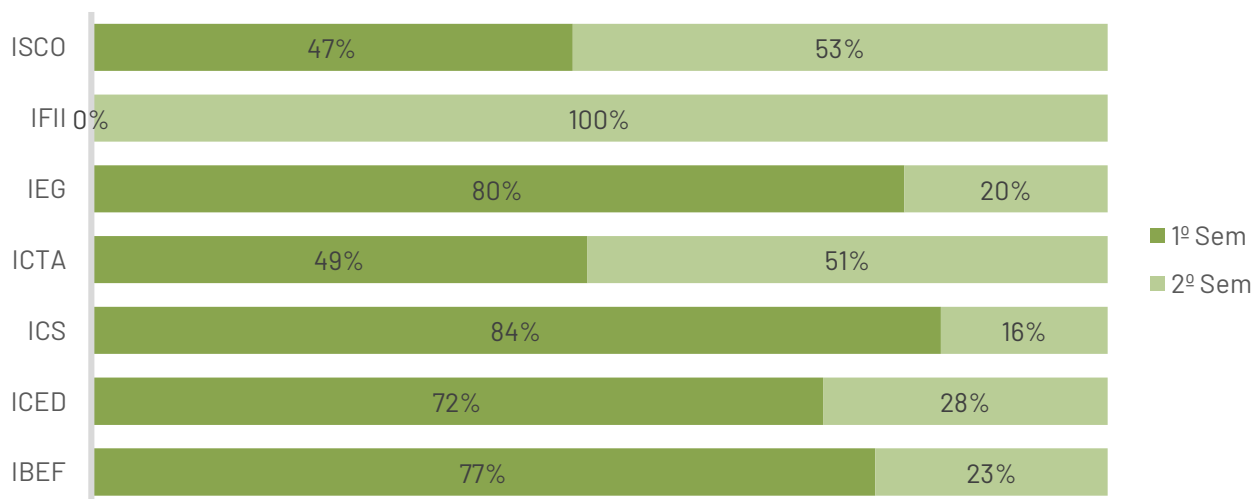
<b>Campus de Santarém - ICS</b>	<b>1</b>	<b>0</b>	<b>6</b>	<b>1</b>	<b>4</b>	<b>1</b>	<b>33</b>	<b>7</b>	<b>9</b>	<b>2</b>	<b>3</b>	<b>0</b>
Antropologia	0	0	0	1	1	0	2	1	0	1	0	0
Arqueologia	0	0	0	0	1	1	2	2	2	0	0	0
Ciências Econômicas	0	0	0	0	0	0	4	1	0	0	0	0
Direito	1	0	5	0	1	0	21	2	3	0	2	0
Gestão Pública e Desenvolvimento Regional	0	0	1	0	1	0	4	1	4	1	1	0
<b>Campus de Santarém - ICTA</b>	<b>0</b>	<b>0</b>	<b>8</b>	<b>3</b>	<b>0</b>	<b>2</b>	<b>11</b>	<b>11</b>	<b>1</b>	<b>4</b>	<b>1</b>	<b>2</b>
Ciências Biológicas	0	0	0	1	0	2	2	6	0	0	0	1
Engenharia de Pesca	0	0	1	0	0	0	2	1	1	0	0	0
Eng. Sanitária e Ambiental	0	0	4	0	0	0	3	3	0	2	0	1
Gestão Ambiental	0	0	0	0	0	0	0	0	0	1	0	0
Ciências e Tecnologia das Águas	0	0	3	2	0	0	4	1	0	1	1	0
<b>Campus de Santarém - IEG</b>	<b>0</b>	<b>0</b>	<b>6</b>	<b>2</b>	<b>0</b>	<b>0</b>	<b>16</b>	<b>1</b>	<b>2</b>	<b>2</b>	<b>0</b>	<b>1</b>
Ciência da Computação	0	0	1	1	0	0	6	0	0	0	0	0
Ciências Atmosféricas	0	0	1	0	0	0	0	1	0	1	0	0
Engenharia de Controle e Automação	0	0	0	0	0	0	1	0	0	0	0	0
Engenharia Física	0	0	0	1	0	0	1	0	0	1	0	0
Geofísica	0	0	0	0	0	0	1	0	0	0	0	0
Geologia	0	0	0	0	0	0	2	0	0	0	0	0
Ciência e Tecnologia	0	0	4	0	0	0	2	0	1	0	0	1
Ciências da Terra	0	0	0	0	0	0	2	0	1	0	0	0
Sistemas de Informação	0	0	0	0	0	0	1	0	0	0	0	0
<b>Campus de Santarém - IFII</b>	<b>0</b>	<b>0</b>	<b>0</b>	<b>0</b>	<b>0</b>	<b>0</b>	<b>0</b>	<b>4</b>	<b>0</b>	<b>0</b>	<b>0</b>	<b>0</b>
ABI - Formação Interdisciplinar	0	0	0	0	0	0	0	4	0	0	0	0
<b>Campus de Santarém - ISCO</b>	<b>0</b>	<b>1</b>	<b>1</b>	<b>3</b>	<b>0</b>	<b>0</b>	<b>7</b>	<b>6</b>	<b>1</b>	<b>0</b>	<b>0</b>	<b>0</b>
Farmácia	0	1	0	3	0	0	5	5	1	0	0	0
Saúde	0	0	1	0	0	0	2	0	0	0	0	0
Saúde Coletiva	0	0	0	0	0	0	0	1	0	0	0	0
<b>TOTAL</b>	<b>2</b>	<b>2</b>	<b>38</b>	<b>11</b>	<b>14</b>	<b>7</b>	<b>195</b>	<b>71</b>	<b>27</b>	<b>14</b>	<b>11</b>	<b>5</b>

Fonte: SIGAA.

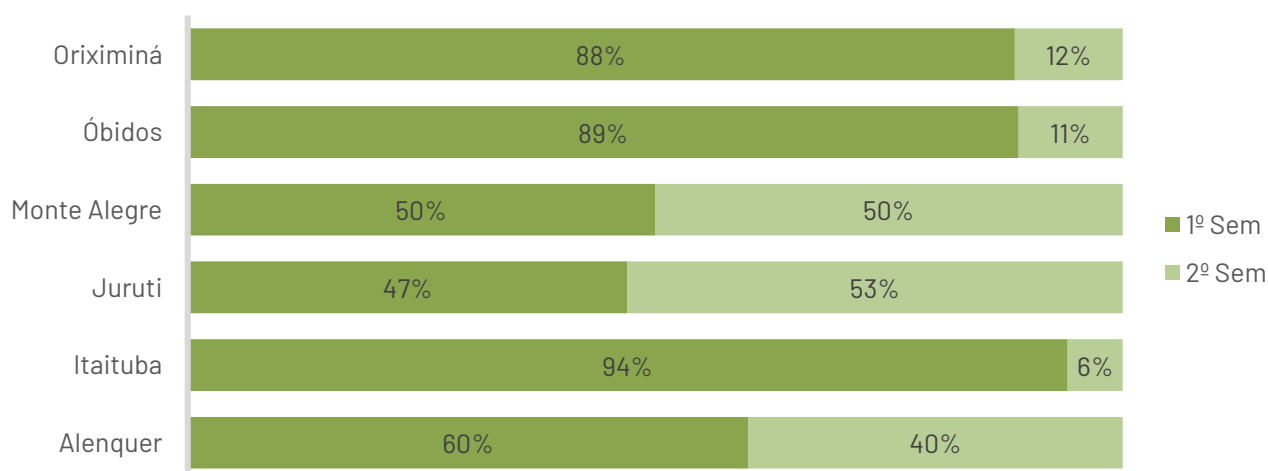
**Gráfico 34 – Percentual Médio de Discentes Formados por Cor/Raça - (2024)**



**Gráfico 35 – Percentual de discente Formados em 2024, por semestre nos no campus de Santarém**



**Gráfico 36 – Percentual de discente Formados em 2024, por semestre nos demais Campi**



**Tabela 16 – Discentes de graduação de 2024.1 com vínculo cursando por sexo e cor/raça**

UNIDADES	AMARELO		BRANCO		INDÍGENA		PARDO		PRETO		NÃO INFORMADO	
	F	M	F	M	F	M	F	M	F	M	F	M
<b>Campus de Alenquer</b>	<b>2</b>	<b>1</b>	<b>12</b>	<b>12</b>	<b>1</b>	<b>2</b>	<b>109</b>	<b>56</b>	<b>14</b>	<b>13</b>	<b>1</b>	<b>1</b>
Administração	2	1	12	12	1	2	109	56	14	13	1	1
<b>Campus de Itaituba</b>	<b>1</b>	<b>0</b>	<b>9</b>	<b>8</b>	<b>1</b>	<b>7</b>	<b>40</b>	<b>51</b>	<b>5</b>	<b>6</b>	<b>1</b>	<b>3</b>
Engenharia Civil	1	0	9	8	1	7	40	51	5	6	1	3
<b>Campus de Juruti</b>	<b>0</b>	<b>1</b>	<b>14</b>	<b>18</b>	<b>2</b>	<b>4</b>	<b>110</b>	<b>117</b>	<b>13</b>	<b>19</b>	<b>8</b>	<b>4</b>
Agronomia	0	0	9	4	2	1	58	56	8	10	2	2
Engenharia de Minas	0	1	5	14	0	3	52	61	5	9	6	2
<b>Campus de Monte Alegre</b>	<b>1</b>	<b>0</b>	<b>7</b>	<b>4</b>	<b>1</b>	<b>0</b>	<b>37</b>	<b>36</b>	<b>7</b>	<b>2</b>	<b>0</b>	<b>2</b>
Engenharia de Aquicultura	1	0	7	4	1	0	37	36	7	2	0	2
<b>Campus de Óbidos</b>	<b>1</b>	<b>0</b>	<b>14</b>	<b>2</b>	<b>4</b>	<b>3</b>	<b>89</b>	<b>26</b>	<b>18</b>	<b>12</b>	<b>0</b>	<b>0</b>
Pedagogia	1	0	14	2	4	3	89	26	18	12	0	0
<b>Campus de Oriximiná</b>	<b>1</b>	<b>1</b>	<b>17</b>	<b>10</b>	<b>18</b>	<b>26</b>	<b>104</b>	<b>87</b>	<b>38</b>	<b>15</b>	<b>6</b>	<b>2</b>
Ciências Biológicas	1	0	13	3	12	12	74	30	29	4	3	1
Sistemas de Informação	0	1	4	7	6	14	30	57	9	11	3	1
<b>Campus de Santarém - IBEF</b>	<b>5</b>	<b>2</b>	<b>54</b>	<b>41</b>	<b>41</b>	<b>30</b>	<b>271</b>	<b>178</b>	<b>63</b>	<b>43</b>	<b>16</b>	<b>12</b>
Agronomia	1	0	11	15	8	9	81	65	15	13	4	2
Biotecnologia	0	0	11	8	9	3	43	27	13	5	4	3
Ciências Agrárias	1	0	4	0	7	6	32	13	10	5	1	5
Engenharia Florestal	2	2	15	8	5	10	55	52	16	13	3	0
Zootecnia	1	0	13	10	12	2	60	21	9	7	4	2
<b>Campus de Santarém - ICED</b>	<b>11</b>	<b>5</b>	<b>116</b>	<b>96</b>	<b>74</b>	<b>70</b>	<b>628</b>	<b>429</b>	<b>104</b>	<b>90</b>	<b>42</b>	<b>29</b>
Biologia e Química	0	0	0	0	1	1	3	1	0	0	0	0
Ciências Biológicas	2	0	15	17	9	6	73	41	13	12	4	0
Física	0	1	0	3	1	1	5	10	0	4	1	0
Geografia	1	0	2	12	9	9	79	60	12	9	10	4
História	2	1	25	14	9	13	78	63	21	19	4	9
História e Geografia	0	0	0	0	0	0	3	4	0	0	0	0
Informática Educacional	0	0	7	7	6	11	52	43	10	7	5	3
Integrada em Matemática e Física	1	0	8	12	7	7	49	83	2	12	2	4

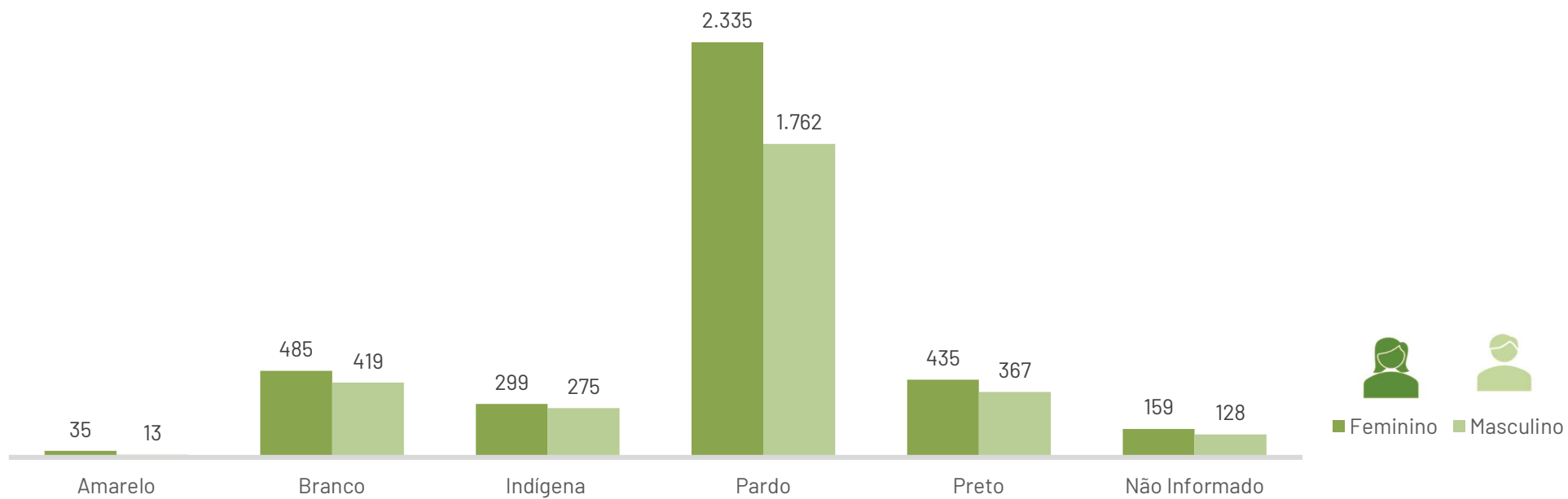
Letras - Língua Portuguesa	0	0	0	0	0	0	0	1	0	0	0	0
Letras - Português e Inglês	2	1	28	17	15	9	96	55	16	9	7	3
Matemática	0	0	4	3	0	3	12	7	1	3	1	1
Pedagogia	2	0	22	6	15	9	149	36	29	15	5	4
Química	1	2	5	5	2	1	29	25	0	0	3	1
<b>Campus de Santarém - ICS</b>	<b>5</b>	<b>0</b>	<b>91</b>	<b>83</b>	<b>55</b>	<b>43</b>	<b>300</b>	<b>252</b>	<b>58</b>	<b>50</b>	<b>29</b>	<b>27</b>
Antropologia	2	0	10	4	12	5	36	15	10	2	6	3
Arqueologia	0	0	6	7	11	11	40	17	7	9	5	4
Ciências Econômicas	1	0	15	19	6	4	56	46	6	13	4	3
Direito	1	0	44	49	17	14	90	120	24	17	10	15
Gestão Pública e Desenvolvimento Regional	1	0	16	4	9	9	78	54	11	9	4	2
<b>Campus de Santarém - ICTA</b>	<b>1</b>	<b>0</b>	<b>70</b>	<b>32</b>	<b>49</b>	<b>36</b>	<b>299</b>	<b>163</b>	<b>62</b>	<b>44</b>	<b>27</b>	<b>17</b>
Ciências Biológicas	0	0	27	10	14	8	88	38	13	4	9	4
Engenharia de Pesca	0	0	4	4	5	10	36	23	10	8	3	6
Eng. Sanitária e Ambiental	0	0	11	3	2	0	41	35	3	8	1	2
Gestão Ambiental	0	0	1	0	4	2	7	1	2	0	0	0
Ciências e Tecnologia das Águas	1	0	27	15	24	16	127	66	34	24	14	5
<b>Campus de Santarém - IEG</b>	<b>3</b>	<b>3</b>	<b>36</b>	<b>99</b>	<b>19</b>	<b>37</b>	<b>142</b>	<b>299</b>	<b>26</b>	<b>56</b>	<b>16</b>	<b>25</b>
Ciência da Computação	1	1	8	32	4	7	22	75	2	8	4	3
Ciência e Tecnologia	0	0	8	13	3	4	15	31	4	7	1	4
Ciências Atmosféricas	0	0	4	2	2	5	21	15	6	5	2	1
Ciências da Terra	0	0	1	2	1	5	6	6	0	1	2	0
Engenharia Física	0	0	0	3	0	0	4	7	2	0	0	1
Engenharia Mecânica	1	1	7	11	1	6	20	85	0	17	0	8
Geofísica	0	0	1	1	4	3	12	8	3	4	2	1
Geologia	1	1	3	9	3	4	27	12	5	7	4	3
Sistemas de Informação	0	0	4	26	1	3	15	60	4	7	1	4
<b>Campus de Santarém - IFII</b>	<b>0</b>	<b>0</b>	<b>9</b>	<b>1</b>	<b>6</b>	<b>3</b>	<b>60</b>	<b>28</b>	<b>4</b>	<b>4</b>	<b>2</b>	<b>1</b>
Ciências Ambientais	0	0	9	1	6	3	60	28	4	4	2	1
<b>Campus de Santarém - ISCO</b>	<b>4</b>	<b>0</b>	<b>36</b>	<b>13</b>	<b>28</b>	<b>14</b>	<b>146</b>	<b>40</b>	<b>23</b>	<b>13</b>	<b>11</b>	<b>5</b>
Farmácia	3	0	22	11	13	6	61	19	11	7	6	3
Saúde	0	0	7	2	11	4	64	16	12	6	4	1

Saúde Coletiva

	1	0	7	0	4	4	21	5	0	0	1	1
<b>TOTAL</b>	<b>35</b>	<b>13</b>	<b>485</b>	<b>419</b>	<b>299</b>	<b>275</b>	<b>2.335</b>	<b>1.762</b>	<b>435</b>	<b>367</b>	<b>159</b>	<b>128</b>

Fonte: SIGAA.

Gráfico 37 - Discentes de graduação cursando por sexo e cor/raça - (2024.1)



**Tabela 17 – Discentes de graduação de 2024.2 com vínculo cursando por sexo e cor/raça.**

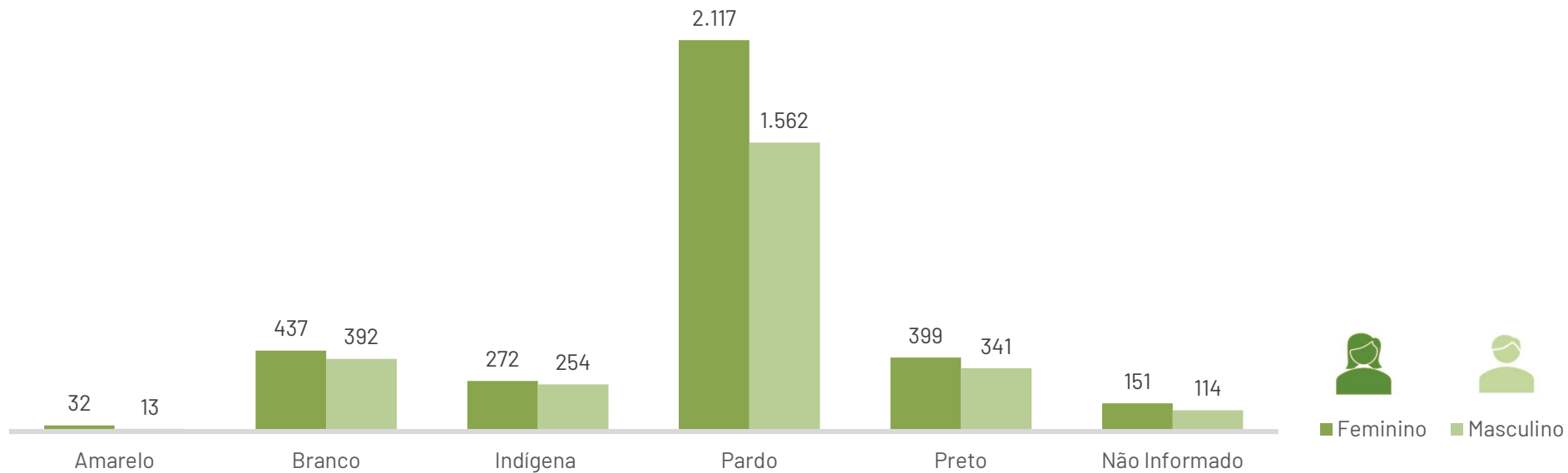
UNIDADES	AMARELO		BRANCO		INDÍGENA		PARDO		PRETO		NÃO INFORMADO	
	F	M	F	M	F	M	F	M	F	M	F	M
<b>Campus de Alenquer</b>	<b>2</b>	<b>1</b>	<b>10</b>	<b>8</b>	<b>1</b>	<b>2</b>	<b>95</b>	<b>46</b>	<b>13</b>	<b>12</b>	<b>1</b>	<b>1</b>
Administração	2	1	10	8	1	2	95	46	13	12	1	1
<b>Campus de Itaituba</b>	<b>1</b>	<b>0</b>	<b>6</b>	<b>8</b>	<b>1</b>	<b>7</b>	<b>39</b>	<b>43</b>	<b>5</b>	<b>6</b>	<b>1</b>	<b>2</b>
Engenharia Civil	1	0	6	8	1	7	39	43	5	6	1	2
<b>Campus de Juruti</b>	<b>0</b>	<b>1</b>	<b>12</b>	<b>18</b>	<b>1</b>	<b>5</b>	<b>99</b>	<b>106</b>	<b>10</b>	<b>18</b>	<b>7</b>	<b>3</b>
Agronomia	0	0	8	5	1	2	48	50	5	9	2	1
Engenharia de Minas	0	1	4	13	0	3	51	56	5	9	5	2
<b>Campus de Monte Alegre</b>	<b>1</b>	<b>0</b>	<b>6</b>	<b>3</b>	<b>0</b>	<b>0</b>	<b>31</b>	<b>30</b>	<b>7</b>	<b>2</b>	<b>0</b>	<b>2</b>
Engenharia de Aquicultura	1	0	6	3	0	0	31	30	7	2	0	2
<b>Campus de Óbidos</b>	<b>1</b>	<b>0</b>	<b>14</b>	<b>1</b>	<b>4</b>	<b>2</b>	<b>84</b>	<b>27</b>	<b>18</b>	<b>11</b>	<b>0</b>	<b>0</b>
Pedagogia	1	0	14	1	4	2	84	27	18	11	0	0
<b>Campus de Oriximiná</b>	<b>1</b>	<b>1</b>	<b>16</b>	<b>11</b>	<b>18</b>	<b>26</b>	<b>97</b>	<b>84</b>	<b>37</b>	<b>15</b>	<b>6</b>	<b>1</b>
Ciências Biológicas	1	0	12	3	12	12	68	29	28	4	3	0
Sistemas de Informação	0	1	4	8	6	14	29	55	9	11	3	1
<b>Campus de Santarém - IBEF</b>	<b>5</b>	<b>2</b>	<b>47</b>	<b>39</b>	<b>38</b>	<b>27</b>	<b>262</b>	<b>171</b>	<b>57</b>	<b>39</b>	<b>17</b>	<b>10</b>
Agronomia	2	0	11	14	8	9	80	65	17	13	4	1
Biotecnologia	0	0	8	8	8	2	41	26	10	4	3	3
Ciências Agrárias	0	0	4	0	6	5	28	11	6	3	2	4
Engenharia Florestal	2	2	14	8	5	10	55	49	15	12	3	0
Zootecnia	1	0	10	9	11	1	58	20	9	7	5	2
<b>Campus de Santarém - ICED</b>	<b>10</b>	<b>4</b>	<b>105</b>	<b>90</b>	<b>65</b>	<b>62</b>	<b>563</b>	<b>362</b>	<b>97</b>	<b>81</b>	<b>39</b>	<b>25</b>
Biologia e Química	1	0	13	16	10	6	68	35	13	8	4	0
Ciências Biológicas	0	0	0	0	0	0	1	1	0	0	0	0
Física	0	0	0	3	1	1	4	7	0	4	0	0
Geografia	1	0	3	11	8	9	76	51	10	10	9	3
História	2	1	24	15	8	10	74	56	20	17	5	7
História e Geografia	0	0	0	0	0	0	1	3	0	0	0	0
Informática Educacional	0	0	6	6	6	10	49	39	9	7	4	2
Integrada em Matemática e Física	2	0	6	12	7	6	48	69	2	11	1	4

Letras - Língua Portuguesa	2	1	25	14	12	8	85	43	15	9	8	3
Letras - Português e Inglês	0	0	0	0	0	0	0	0	0	0	0	0
Matemática	0	0	4	2	0	3	11	5	1	3	1	1
Pedagogia	1	0	19	6	11	8	121	28	27	12	4	4
Química	1	2	5	5	2	1	25	25	0	0	3	1
<b>Campus de Santarém - ICS</b>	<b>2</b>	<b>0</b>	<b>84</b>	<b>82</b>	<b>50</b>	<b>40</b>	<b>272</b>	<b>231</b>	<b>49</b>	<b>47</b>	<b>28</b>	<b>26</b>
Antropologia	0	0	7	3	9	5	28	12	7	2	6	3
Arqueologia	0	0	7	6	10	9	33	13	7	9	4	4
Ciências Econômicas	0	0	14	18	6	4	52	43	5	11	4	3
Direito	1	0	42	50	17	12	85	116	21	16	10	14
Gestão Pública e Desenvolvimento Regional	1	0	14	5	8	10	74	47	9	9	4	2
<b>Campus de Santarém - ICTA</b>	<b>2</b>	<b>1</b>	<b>61</b>	<b>28</b>	<b>42</b>	<b>31</b>	<b>268</b>	<b>145</b>	<b>52</b>	<b>39</b>	<b>25</b>	<b>15</b>
Ciências Biológicas	0	1	26	10	10	8	76	34	12	4	8	3
Engenharia de Pesca	0	0	2	4	5	10	35	19	7	7	2	5
Eng. Sanitária e Ambiental	0	0	11	5	2	0	39	33	1	7	1	2
Gestão Ambiental	0	0	2	0	3	1	8	1	2	0	0	0
Ciências e Tecnologia das Águas	2	0	20	9	22	12	110	58	30	21	14	5
<b>Campus de Santarém - IEG</b>	<b>4</b>	<b>3</b>	<b>35</b>	<b>89</b>	<b>18</b>	<b>35</b>	<b>127</b>	<b>264</b>	<b>26</b>	<b>54</b>	<b>14</b>	<b>23</b>
Ciência da Computação	1	1	7	29	4	6	19	66	2	8	4	4
Ciência e Tecnologia	0	0	7	10	3	5	16	31	4	5	1	2
Ciências Atmosféricas	0	0	5	4	2	5	15	12	6	4	1	1
Ciências da Terra	0	0	1	2	1	5	5	7	0	2	2	0
Engenharia Física	0	0	2	3	0	0	7	7	2	0	1	1
Engenharia Mecânica	1	1	5	11	1	6	18	77	0	17	0	8
Geofísica	1	0	1	0	3	2	10	7	3	4	1	1
Geologia	1	1	3	8	3	4	25	8	5	7	3	2
Sistemas de Informação	0	0	4	22	1	2	12	49	4	7	1	4
<b>Campus de Santarém - IFII</b>	<b>0</b>	<b>0</b>	<b>10</b>	<b>1</b>	<b>6</b>	<b>3</b>	<b>51</b>	<b>17</b>	<b>4</b>	<b>3</b>	<b>2</b>	<b>1</b>
Ciências Ambientais	0	0	10	1	6	3	51	17	4	3	2	1
<b>Campus de Santarém - ISCO</b>	<b>3</b>	<b>0</b>	<b>31</b>	<b>14</b>	<b>28</b>	<b>14</b>	<b>129</b>	<b>36</b>	<b>24</b>	<b>14</b>	<b>11</b>	<b>5</b>
Farmácia	2	0	18	12	13	6	52	16	11	7	6	3
Saúde	0	0	6	2	11	4	65	16	13	7	4	1

Saúde Coletiva	1	0	7	0	4	4	12	4	0	0	1	1
<b>TOTAL</b>	<b>32</b>	<b>13</b>	<b>437</b>	<b>392</b>	<b>272</b>	<b>254</b>	<b>2.117</b>	<b>1.562</b>	<b>399</b>	<b>341</b>	<b>151</b>	<b>114</b>

Fonte: SIGAA.

Gráfico 38 – Discentes de graduação matriculados por sexo e cor/raça – (2024.2)



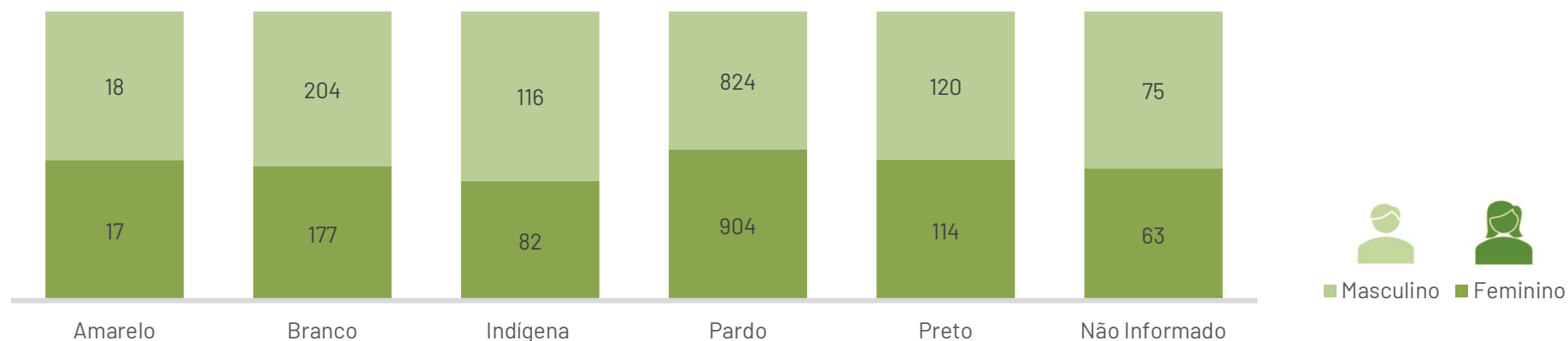
**Tabela 18 – Discentes de graduação com vínculo truncando em 2024.1, por cor/raça e sexo.**

UNIDADES	AMARELO		BRANCO		INDÍGENA		PARDO		PRETO		NÃO INFORMADO	
	F	M	F	M	F	M	F	M	F	M	F	M
<b>Campus de Alenquer</b>	<b>0</b>	<b>0</b>	<b>6</b>	<b>2</b>	<b>0</b>	<b>1</b>	<b>12</b>	<b>5</b>	<b>1</b>	<b>1</b>	<b>0</b>	<b>0</b>
Administração	0	0	6	2	0	1	12	5	1	1	0	0
<b>Campus de Itaituba</b>	<b>0</b>	<b>0</b>	<b>1</b>	<b>5</b>	<b>0</b>	<b>3</b>	<b>14</b>	<b>18</b>	<b>3</b>	<b>9</b>	<b>0</b>	<b>5</b>
Engenharia Civil	0	0	1	5	0	3	14	18	3	9	0	5
<b>Campus de Juruti</b>	<b>1</b>	<b>1</b>	<b>4</b>	<b>4</b>	<b>0</b>	<b>2</b>	<b>30</b>	<b>40</b>	<b>2</b>	<b>4</b>	<b>1</b>	<b>1</b>
Agronomia	0	1	1	2	0	1	20	19	1	2	1	0
Engenharia de Minas	1	0	3	2	0	1	10	21	1	2	0	1
<b>Campus de Monte Alegre</b>	<b>0</b>	<b>0</b>	<b>2</b>	<b>3</b>	<b>1</b>	<b>1</b>	<b>17</b>	<b>13</b>	<b>3</b>	<b>4</b>	<b>0</b>	<b>0</b>
Engenharia de Aquicultura	0	0	2	3	1	1	17	13	3	4	0	0
<b>Campus de Óbidos</b>	<b>0</b>	<b>0</b>	<b>3</b>	<b>0</b>	<b>0</b>	<b>0</b>	<b>10</b>	<b>10</b>	<b>1</b>	<b>0</b>	<b>0</b>	<b>1</b>
Pedagogia	0	0	3	0	0	0	10	10	1	0	0	1
<b>Campus de Oriximiná</b>	<b>0</b>	<b>1</b>	<b>3</b>	<b>10</b>	<b>1</b>	<b>0</b>	<b>39</b>	<b>29</b>	<b>3</b>	<b>6</b>	<b>2</b>	<b>5</b>
Ciências Biológicas	0	1	3	1	0	0	30	14	1	1	2	4
Sistemas de Informação	0	0	0	9	1	0	9	15	2	5	0	1
<b>Campus de Santarém - IBEF</b>	<b>4</b>	<b>3</b>	<b>22</b>	<b>14</b>	<b>12</b>	<b>18</b>	<b>82</b>	<b>73</b>	<b>5</b>	<b>7</b>	<b>9</b>	<b>9</b>
Agronomia	1	0	7	4	3	3	16	14	3	2	1	3
Biotecnologia	0	1	3	2	2	3	12	14	2	0	0	1
Ciências Agrárias	1	1	5	4	0	4	20	13	0	1	5	5
Engenharia Florestal	1	0	3	0	5	5	19	18	0	2	1	0
Zootecnia	1	1	4	4	2	3	15	14	0	2	2	0
<b>Campus de Santarém - ICED</b>	<b>2</b>	<b>4</b>	<b>43</b>	<b>43</b>	<b>28</b>	<b>37</b>	<b>249</b>	<b>199</b>	<b>33</b>	<b>24</b>	<b>21</b>	<b>19</b>
Ciências Biológicas	0	0	4	4	3	3	16	9	5	1	0	0
Geografia	0	1	3	5	5	6	22	30	4	6	1	3
História	0	0	8	11	3	3	24	23	4	3	2	0
História e Geografia	0	0	0	2	3	3	4	6	0	0	1	2
Informática Educacional	0	0	3	3	1	9	27	29	7	1	4	0
Integrada em Matemática e Física	1	2	3	5	2	3	22	30	0	4	2	2
Letras - Português e Inglês	1	0	10	9	3	6	64	38	8	5	5	7
Matemática	0	0	1	0	1	3	8	7	0	0	0	3

Pedagogia	0	1	11	4	4	1	47	19	4	1	5	2
Química	0	0	0	0	3	0	15	8	1	3	1	0
<b>Campus de Santarém - ICS</b>	<b>2</b>	<b>2</b>	<b>23</b>	<b>37</b>	<b>11</b>	<b>17</b>	<b>131</b>	<b>110</b>	<b>21</b>	<b>15</b>	<b>9</b>	<b>9</b>
Antropologia	1	0	2	2	2	7	23	18	2	5	1	2
Arqueologia	0	0	6	11	0	2	24	15	7	2	4	1
Ciências Econômicas	0	0	1	4	2	3	29	27	2	5	2	3
Direito	1	1	7	10	6	0	7	13	5	2	2	1
Gestão Pública e Desenvolvimento Regional	0	1	7	10	1	5	48	37	5	1	0	2
<b>Campus de Santarém - ICTA</b>	<b>5</b>	<b>2</b>	<b>33</b>	<b>27</b>	<b>14</b>	<b>16</b>	<b>153</b>	<b>109</b>	<b>15</b>	<b>21</b>	<b>12</b>	<b>8</b>
Ciências Biológicas	1	1	9	5	3	3	37	14	6	3	4	1
Engenharia de Pesca	0	0	5	5	1	5	27	24	1	9	2	1
Eng. Sanitária e Ambiental	0	0	5	5	2	0	10	8	0	0	2	1
Gestão Ambiental	0	0	2	0	0	0	7	3	1	0	1	0
Ciências e Tecnologia das Águas	4	1	12	12	8	8	72	60	7	9	3	5
<b>Campus de Santarém - IEG</b>	<b>2</b>	<b>4</b>	<b>17</b>	<b>51</b>	<b>7</b>	<b>20</b>	<b>83</b>	<b>170</b>	<b>12</b>	<b>21</b>	<b>6</b>	<b>15</b>
Ciência da Computação	1	1	3	13	2	2	8	34	1	4	0	5
Ciência e Tecnologia	0	1	5	12	1	8	12	37	2	2	1	5
Ciências Atmosféricas	0	0	2	3	1	1	9	12	1	2	0	0
Ciências da Terra	0	0	0	4	0	3	12	11	3	2	1	0
Engenharia Física	0	1	3	3	1	0	8	15	1	0	1	2
Engenharia Mecânica	0	0	0	5	0	0	6	8	0	3	1	1
Geofísica	1	0	0	1	1	3	4	10	0	2	0	1
Geologia	0	0	2	2	0	0	19	19	3	2	2	1
Sistemas de Informação	0	1	2	8	1	3	5	24	1	4	0	0
<b>Campus de Santarém - IFII</b>	<b>0</b>	<b>0</b>	<b>3</b>	<b>1</b>	<b>1</b>	<b>1</b>	<b>19</b>	<b>10</b>	<b>3</b>	<b>3</b>	<b>0</b>	<b>0</b>
Ciências Ambientais	0	0	3	1	1	1	19	10	3	3	0	0
<b>Campus de Santarém - ISCO</b>	<b>1</b>	<b>1</b>	<b>17</b>	<b>7</b>	<b>7</b>	<b>0</b>	<b>65</b>	<b>38</b>	<b>12</b>	<b>5</b>	<b>3</b>	<b>3</b>
Farmácia	1	1	4	3	1	0	12	8	2	0	0	1
Saúde	0	0	11	3	6	0	52	27	9	5	3	1
Saúde Coletiva	0	0	2	1	0	0	1	3	1	0	0	1
<b>TOTAL</b>	<b>17</b>	<b>18</b>	<b>177</b>	<b>204</b>	<b>82</b>	<b>116</b>	<b>904</b>	<b>824</b>	<b>114</b>	<b>120</b>	<b>63</b>	<b>75</b>

Fonte: SIGAA.

**Gráfico 39 – Distribuição dos discentes de graduação com vínculo trancado em 2024.1, cor/raça e sexo**



**Tabela 19 – Discentes de graduação com vínculo trancando em 2024.2, por cor/raça e sexo**

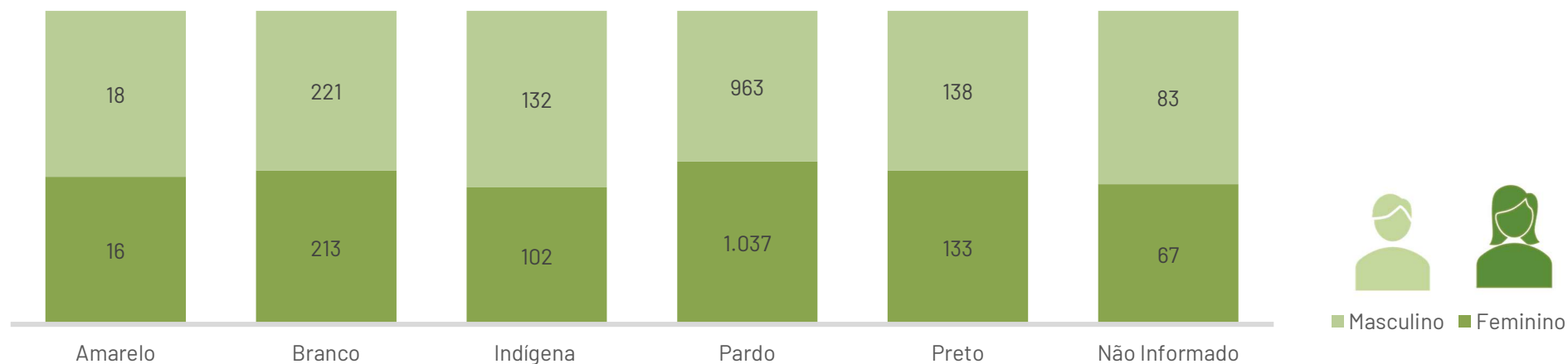
UNIDADES	AMARELO		BRANCO		INDÍGENA		PARDO		PRETO		NÃO INFORMADO	
	F	M	F	M	F	M	F	M	F	M	F	M
<b>Campus de Alenquer</b>	<b>0</b>	<b>0</b>	<b>8</b>	<b>6</b>	<b>0</b>	<b>1</b>	<b>22</b>	<b>14</b>	<b>2</b>	<b>2</b>	<b>0</b>	<b>0</b>
Administração	0	0	8	6	0	1	22	14	2	2	0	0
<b>Campus de Itaituba</b>	<b>0</b>	<b>0</b>	<b>4</b>	<b>5</b>	<b>0</b>	<b>3</b>	<b>12</b>	<b>22</b>	<b>3</b>	<b>9</b>	<b>0</b>	<b>5</b>
Engenharia Civil	0	0	4	5	0	3	12	22	3	9	0	5
<b>Campus de Juruti</b>	<b>1</b>	<b>1</b>	<b>6</b>	<b>4</b>	<b>0</b>	<b>1</b>	<b>35</b>	<b>46</b>	<b>3</b>	<b>5</b>	<b>2</b>	<b>2</b>
Agronomia	0	1	2	1	0	0	25	21	2	3	1	1
Engenharia de Minas	1	0	4	3	0	1	10	25	1	2	1	1
<b>Campus de Monte Alegre</b>	<b>0</b>	<b>0</b>	<b>3</b>	<b>3</b>	<b>2</b>	<b>1</b>	<b>22</b>	<b>19</b>	<b>3</b>	<b>4</b>	<b>0</b>	<b>0</b>
Engenharia de Aquicultura	0	0	3	3	2	1	22	19	3	4	0	0
<b>Campus de Óbidos</b>	<b>0</b>	<b>0</b>	<b>3</b>	<b>1</b>	<b>0</b>	<b>0</b>	<b>13</b>	<b>8</b>	<b>1</b>	<b>1</b>	<b>0</b>	<b>1</b>
Pedagogia	0	0	3	1	0	0	13	8	1	1	0	1
<b>Campus de Oriximiná</b>	<b>0</b>	<b>1</b>	<b>4</b>	<b>9</b>	<b>0</b>	<b>0</b>	<b>43</b>	<b>31</b>	<b>4</b>	<b>6</b>	<b>2</b>	<b>6</b>
Ciências Biológicas	0	1	4	1	0	0	35	14	2	1	2	5
Sistemas de Informação	0	0	0	8	0	0	8	17	2	5	0	1
<b>Campus de Santarém - IBEF</b>	<b>3</b>	<b>3</b>	<b>28</b>	<b>16</b>	<b>15</b>	<b>21</b>	<b>89</b>	<b>76</b>	<b>8</b>	<b>11</b>	<b>8</b>	<b>11</b>
Agronomia	0	0	7	5	3	3	16	14	1	2	1	4

Biotecnologia	0	1	6	2	3	4	13	14	4	1	1	1
Ciências Agrárias	1	1	5	4	1	5	24	14	3	3	4	6
Engenharia Florestal	1	0	4	0	5	5	19	20	0	3	1	0
Zootecnia	1	1	6	5	3	4	17	14	0	2	1	0
<b>Campus de Santarém - ICED</b>	<b>1</b>	<b>5</b>	<b>50</b>	<b>47</b>	<b>35</b>	<b>43</b>	<b>279</b>	<b>237</b>	<b>35</b>	<b>28</b>	<b>22</b>	<b>20</b>
Ciências Biológicas	0	0	6	5	2	3	19	12	5	4	0	0
Física	0	1	0	0	0	0	1	3	0	0	0	0
Geografia	0	1	2	6	6	6	24	37	6	5	1	4
História	0	0	9	10	4	6	25	29	5	5	1	1
História e Geografia	0	0	0	2	3	3	6	7	0	0	1	2
Informática Educacional	0	0	4	4	1	10	30	32	8	1	5	1
Integrada em Matemática e Física	0	2	5	5	2	4	21	43	0	5	3	2
Matemática	0	0	0	1	0	0	1	2	0	0	0	0
Letras - Português e Inglês	1	0	9	10	5	6	64	37	7	3	4	5
Matemática	0	0	1	0	2	4	9	7	0	0	0	3
Pedagogia	0	1	14	4	7	1	60	20	3	2	6	2
Química	0	0	0	0	3	0	19	8	1	3	1	0
<b>Campus de Santarém - ICS</b>	<b>5</b>	<b>2</b>	<b>30</b>	<b>37</b>	<b>16</b>	<b>19</b>	<b>152</b>	<b>128</b>	<b>27</b>	<b>18</b>	<b>10</b>	<b>10</b>
Antropologia	3	0	5	2	5	7	30	21	4	5	1	2
Arqueologia	0	0	5	12	1	3	29	19	7	2	5	1
Ciências Económicas	1	0	2	5	2	3	31	29	3	7	2	3
Direito	1	1	9	9	6	2	11	15	7	3	2	2
Gestão Pública e Desenvolvimento Regional	0	1	9	9	2	4	51	44	6	1	0	2
<b>Campus de Santarém - ICTA</b>	<b>4</b>	<b>1</b>	<b>39</b>	<b>30</b>	<b>18</b>	<b>21</b>	<b>175</b>	<b>123</b>	<b>22</b>	<b>24</b>	<b>12</b>	<b>10</b>
Ciências Biológicas	1	0	10	4	5	3	43	17	7	3	4	2
Engenharia de Pesca	0	0	7	5	1	5	28	26	4	10	3	2
Eng. Sanitária e Ambiental	0	0	4	3	2	0	10	9	1	0	1	1
Gestão Ambiental	0	0	1	0	1	1	6	3	0	0	1	0
Ciências e Tecnologia das Águas	3	1	17	18	9	12	88	68	10	11	3	5
<b>Campus de Santarém - IEG</b>	<b>1</b>	<b>4</b>	<b>16</b>	<b>57</b>	<b>8</b>	<b>21</b>	<b>95</b>	<b>198</b>	<b>11</b>	<b>22</b>	<b>8</b>	<b>15</b>
Ciência da Computação	1	1	4	15	2	2	11	41	1	4	0	4

Ciência e Tecnologia	0	1	5	15	1	7	11	35	2	4	1	5
Ciências Atmosféricas	0	0	1	1	1	1	13	15	1	2	1	0
Ciências da Terra	0	0	0	4	0	3	13	10	3	1	1	0
Engenharia Física	0	1	1	2	1	0	5	15	0	0	0	2
Engenharia Mecânica	0	0	1	5	0	0	8	15	0	3	1	1
Geofísica	0	0	0	1	2	4	6	11	0	2	1	1
Geologia	0	0	2	3	0	0	21	23	3	2	3	2
Sistemas de Informação	0	1	2	11	1	4	7	33	1	4	0	0
<b>Campus de Santarém - IFII</b>	<b>0</b>	<b>0</b>	<b>2</b>	<b>1</b>	<b>1</b>	<b>1</b>	<b>26</b>	<b>19</b>	<b>3</b>	<b>4</b>	<b>0</b>	<b>0</b>
Ciências Ambientais	0	0	2	1	1	1	26	19	3	4	0	0
<b>Campus de Santarém - ISCO</b>	<b>1</b>	<b>1</b>	<b>20</b>	<b>5</b>	<b>7</b>	<b>0</b>	<b>74</b>	<b>42</b>	<b>11</b>	<b>4</b>	<b>3</b>	<b>3</b>
Farmácia	1	1	6	1	1	0	15	11	2	0	0	1
Saúde	0	0	12	3	6	0	51	27	8	4	3	1
Saúde Coletiva	0	0	2	1	0	0	8	4	1	0	0	1
<b>TOTAL</b>	<b>16</b>	<b>18</b>	<b>213</b>	<b>221</b>	<b>102</b>	<b>132</b>	<b>1.037</b>	<b>963</b>	<b>133</b>	<b>138</b>	<b>67</b>	<b>83</b>

Fonte: SIGAA.

**Gráfico 40 – Distribuição dos discentes de graduação com vínculo trancado em 2024.2, cor/raça e sexo**



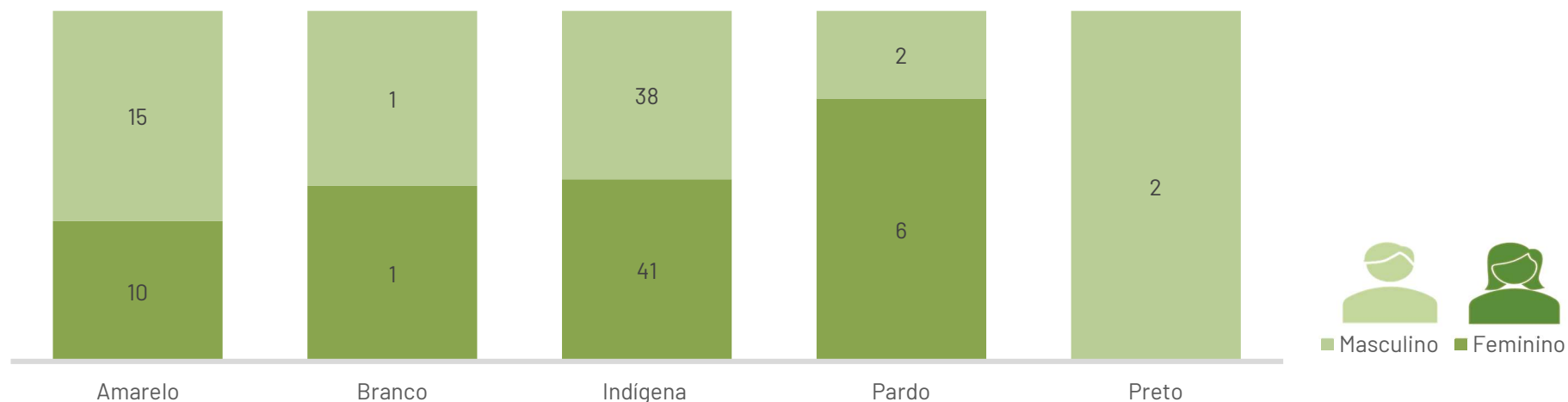
**Tabela 20 – Discentes de graduação com vínculo cancelados em 2024.1, por sexo e cor/raça**

UNIDADES	AMARELO		BRANCO		INDÍGENA		PARDO		PRETO		NÃO INFORMADO	
	F	M	F	M	F	M	F	M	F	M	F	M
<b>Campus de Alenquer</b>	<b>1</b>	<b>0</b>	<b>0</b>	<b>0</b>	<b>1</b>	<b>0</b>	<b>0</b>	<b>0</b>	<b>0</b>	<b>0</b>	<b>0</b>	<b>0</b>
Administração	1	0	0	0	1	0	0	0	0	0	0	0
<b>Campus de Itaituba</b>	<b>0</b>	<b>1</b>	<b>0</b>	<b>0</b>	<b>0</b>	<b>1</b>	<b>0</b>	<b>0</b>	<b>0</b>	<b>0</b>	<b>0</b>	<b>0</b>
Engenharia Civil	0	1	0	0	0	1	0	0	0	0	0	0
<b>Campus de Juruti</b>	<b>2</b>	<b>2</b>	<b>0</b>	<b>0</b>	<b>0</b>	<b>5</b>	<b>0</b>	<b>0</b>	<b>0</b>	<b>0</b>	<b>0</b>	<b>0</b>
Agronomia	1	0	0	0	0	2	0	0	0	0	0	0
Engenharia de Minas	1	2	0	0	0	3	0	0	0	0	0	0
<b>Campus de Monte Alegre</b>	<b>0</b>	<b>1</b>	<b>0</b>	<b>0</b>	<b>3</b>	<b>0</b>	<b>1</b>	<b>0</b>	<b>0</b>	<b>0</b>	<b>0</b>	<b>0</b>
Engenharia de Aquicultura	0	1	0	0	3	0	1	0	0	0	0	0
<b>Campus de Óbidos</b>	<b>0</b>	<b>0</b>	<b>0</b>	<b>0</b>	<b>1</b>	<b>0</b>	<b>0</b>	<b>0</b>	<b>0</b>	<b>0</b>	<b>0</b>	<b>0</b>
Pedagogia	0	0	0	0	1	0	0	0	0	0	0	0
<b>Campus de Oriximiná</b>	<b>0</b>	<b>1</b>	<b>0</b>	<b>0</b>	<b>0</b>	<b>2</b>	<b>1</b>	<b>1</b>	<b>0</b>	<b>0</b>	<b>0</b>	<b>0</b>
Ciências Biológicas	0	1	0	0	0	1	0	0	0	0	0	0
Sistemas de Informação	0	0	0	0	0	1	1	1	0	0	0	0
<b>Campus de Santarém - IBEF</b>	<b>0</b>	<b>1</b>	<b>1</b>	<b>0</b>	<b>11</b>	<b>4</b>	<b>2</b>	<b>0</b>	<b>0</b>	<b>0</b>	<b>0</b>	<b>0</b>
Agronomia	0	0	0	0	0	1	0	0	0	0	0	0
Biotecnologia	0	0	1	0	5	0	0	0	0	0	0	0
Ciências Agrárias	0	0	0	0	2	0	0	0	0	0	0	0
Engenharia Florestal	0	0	0	0	3	2	1	0	0	0	0	0
Zootecnia	0	1	0	0	1	1	1	0	0	0	0	0
<b>Campus de Santarém - ICED</b>	<b>1</b>	<b>3</b>	<b>0</b>	<b>0</b>	<b>9</b>	<b>5</b>	<b>1</b>	<b>0</b>	<b>0</b>	<b>0</b>	<b>0</b>	<b>0</b>
Física	0	1	0	0	0	0	0	0	0	0	0	0
História	0	0	0	0	1	2	1	0	0	0	0	0
História e Geografia	0	0	0	0	0	1	0	0	0	0	0	0
Integrada em Matemática e Física	0	1	0	0	0	1	0	0	0	0	0	0
Letras - Português e Inglês	0	1	0	0	2	0	0	0	0	0	0	0
Pedagogia	1	0	0	0	5	0	0	0	0	0	0	0
Química	0	0	0	0	1	1	0	0	0	0	0	0
<b>Campus de Santarém - ICS</b>	<b>1</b>	<b>1</b>	<b>0</b>	<b>0</b>	<b>4</b>	<b>2</b>	<b>0</b>	<b>0</b>	<b>0</b>	<b>1</b>	<b>0</b>	<b>0</b>

Arqueologia	0	0	0	0	1	1	0	0	0	0	0	0
Ciências Econômicas	1	1	0	0	2	1	0	0	0	0	0	0
Direito	0	0	0	0	0	0	0	0	0	1	0	0
Gestão Pública e Desenvolvimento Regional	0	0	0	0	1	0	0	0	0	0	0	0
<b>Campus de Santarém - ICTA</b>	<b>2</b>	<b>2</b>	<b>0</b>	<b>1</b>	<b>3</b>	<b>5</b>	<b>0</b>	<b>0</b>	<b>0</b>	<b>0</b>	<b>0</b>	<b>0</b>
Ciências Biológicas	2	1	0	1	1	0	0	0	0	0	0	0
Engenharia de Pesca	0	0	0	0	1	1	0	0	0	0	0	0
Gestão Ambiental	0	0	0	0	0	1	0	0	0	0	0	0
Ciências e Tecnologia das Águas	0	1	0	0	1	3	0	0	0	0	0	0
<b>Campus de Santarém - IEG</b>	<b>1</b>	<b>3</b>	<b>0</b>	<b>0</b>	<b>6</b>	<b>10</b>	<b>0</b>	<b>0</b>	<b>0</b>	<b>1</b>	<b>0</b>	<b>0</b>
Ciência da Computação	0	0	0	0	0	2	0	0	0	1	0	0
Ciência e Tecnologia	1	0	0	0	2	2	0	0	0	0	0	0
Ciências da Terra	0	0	0	0	1	0	0	0	0	0	0	0
Engenharia Física	0	0	0	0	0	1	0	0	0	0	0	0
Engenharia Mecânica	0	1	0	0	2	3	0	0	0	0	0	0
Geologia	0	1	0	0	1	0	0	0	0	0	0	0
Sistemas de Informação	0	1	0	0	0	2	0	0	0	0	0	0
<b>Campus de Santarém - IFII</b>	<b>0</b>	<b>0</b>	<b>0</b>	<b>0</b>	<b>2</b>	<b>2</b>	<b>0</b>	<b>1</b>	<b>0</b>	<b>0</b>	<b>0</b>	<b>0</b>
Ciências Ambientais	0	0	0	0	2	2	0	1	0	0	0	0
<b>Campus de Santarém - ISCO</b>	<b>2</b>	<b>0</b>	<b>0</b>	<b>0</b>	<b>1</b>	<b>2</b>	<b>1</b>	<b>0</b>	<b>0</b>	<b>0</b>	<b>0</b>	<b>0</b>
Farmácia	2	0	0	0	0	0	0	0	0	0	0	0
Saúde	0	0	0	0	1	2	1	0	0	0	0	0
<b>TOTAL</b>	<b>10</b>	<b>15</b>	<b>1</b>	<b>1</b>	<b>41</b>	<b>38</b>	<b>6</b>	<b>2</b>	<b>0</b>	<b>2</b>	<b>0</b>	<b>0</b>

Fonte: SIGAA.

**Gráfico 41 – Distribuição dos Discentes de Graduação com Vínculo Cancelados em 2024.1, Cor/Raça e Sexo**



**Tabela 21 – Discentes de graduação com vínculo cancelados em 2024.2, por sexo e cor/raça**

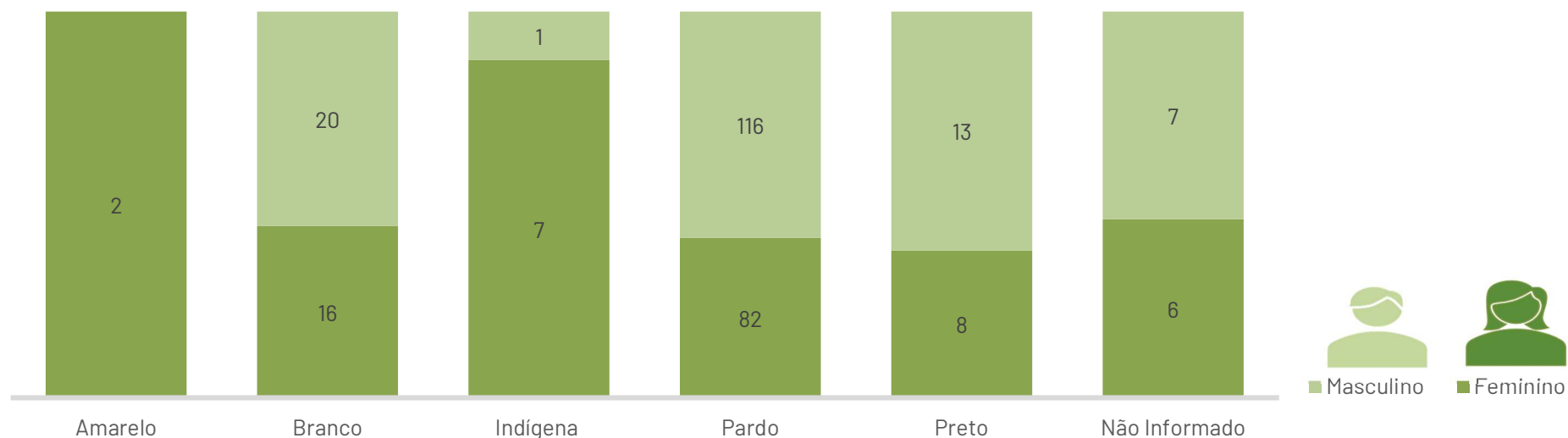
UNIDADES	AMARELO		BRANCO		INDÍGENA		PARDO		PRETO		NÃO INFORMADO	
	F	M	F	M	F	M	F	M	F	M	F	M
<b>Campus de Alenquer</b>	0	0	0	0	0	0	0	1	0	0	0	0
Administração	0	0	0	0	0	0	0	1	0	0	0	0
<b>Campus de Itaituba</b>	0	0	0	1	0	0	2	4	1	0	0	1
Engenharia Civil	0	0	0	1	0	0	2	4	1	0	0	1
<b>Campus de Juruti</b>	0	0	0	1	1	0	1	4	1	0	0	0
Agronomia	0	0	0	1	1	0	0	3	1	0	0	0
Engenharia de Minas	0	0	0	0	0	0	1	1	0	0	0	0
<b>Campus de Monte Alegre</b>	0	0	0	0	0	0	2	1	0	0	0	0
Engenharia de Aquicultura	0	0	0	0	0	0	2	1	0	0	0	0
<b>Campus de Óbidos</b>	0	0	0	0	0	0	1	0	0	0	0	0
Pedagogia	0	0	0	0	0	0	1	0	0	0	0	0
<b>Campus de Oriximiná</b>	0	0	0	0	1	0	1	2	0	0	0	0
Ciências Biológicas	0	0	0	0	0	0	0	2	0	0	0	0
Sistemas de Informação	0	0	0	0	1	0	1	0	0	0	0	0

<b>Campus de Santarém - IBEF</b>	<b>0</b>	<b>0</b>	<b>2</b>	<b>2</b>	<b>1</b>	<b>0</b>	<b>2</b>	<b>6</b>	<b>1</b>	<b>2</b>	<b>0</b>	<b>1</b>
Agronomia	0	0	0	1	0	0	1	1	0	0	0	1
Biotecnologia	0	0	0	0	0	0	0	2	1	0	0	0
Ciências Agrárias	0	0	0	0	1	0	0	2	0	1	0	0
Engenharia Florestal	0	0	1	1	0	0	1	1	0	1	0	0
Zootecnia	0	0	1	0	0	0	0	0	0	0	0	0
<b>Campus de Santarém - ICED</b>	<b>2</b>	<b>0</b>	<b>5</b>	<b>4</b>	<b>1</b>	<b>0</b>	<b>44</b>	<b>48</b>	<b>3</b>	<b>10</b>	<b>5</b>	<b>4</b>
Ciências Biológicas	1	0	0	1	0	0	1	5	0	1	0	0
Geografia	0	0	0	0	0	0	2	4	0	1	1	0
História	0	0	0	1	0	0	6	4	1	1	0	0
Informática Educacional	0	0	0	0	0	0	0	4	0	0	0	0
Integrada em Matemática e Física	0	0	0	0	0	0	5	13	0	3	0	1
Letras - Português e Inglês	0	0	4	2	1	0	11	12	2	2	0	2
Pedagogia	1	0	1	0	0	0	19	6	0	2	4	1
<b>Campus de Santarém - ICS</b>	<b>0</b>	<b>0</b>	<b>1</b>	<b>1</b>	<b>1</b>	<b>0</b>	<b>6</b>	<b>17</b>	<b>2</b>	<b>0</b>	<b>0</b>	<b>0</b>
Antropologia	0	0	0	0	1	0	1	2	0	0	0	0
Arqueologia	0	0	1	0	0	0	0	3	0	0	0	0
Ciências Econômicas	0	0	0	0	0	0	2	3	0	0	0	0
Direito	0	0	0	1	0	0	2	4	1	0	0	0
Gestão Pública e Desenvolvimento Regional	0	0	0	0	0	0	1	5	1	0	0	0
<b>Campus de Santarém - ICTA</b>	<b>0</b>	<b>0</b>	<b>4</b>	<b>6</b>	<b>2</b>	<b>0</b>	<b>14</b>	<b>11</b>	<b>0</b>	<b>1</b>	<b>1</b>	<b>0</b>
Ciências Biológicas	0	0	0	0	1	0	1	0	0	0	0	0
Engenharia de Pesca	0	0	0	1	0	0	1	3	0	0	1	0
Eng. Sanitária e Ambiental	0	0	4	4	0	0	8	5	0	0	0	0
Ciências e Tecnologia das Águas	0	0	0	1	1	0	4	3	0	1	0	0
<b>Campus de Santarém - IEG</b>	<b>0</b>	<b>0</b>	<b>2</b>	<b>2</b>	<b>0</b>	<b>1</b>	<b>3</b>	<b>15</b>	<b>0</b>	<b>0</b>	<b>0</b>	<b>1</b>
Ciência da Computação	0	0	0	1	0	1	0	7	0	0	0	0
Ciência e Tecnologia	0	0	1	0	0	0	0	3	0	0	0	1
Ciências Atmosféricas	0	0	0	0	0	0	1	0	0	0	0	0

Engenharia Mecânica	0	0	1	0	0	0	0	1	0	0	0	0
Geofísica	0	0	0	1	0	0	1	3	0	0	0	0
Geologia	0	0	0	0	0	0	1	1	0	0	0	0
<b>Campus de Santarém - IFII</b>	<b>0</b>	<b>0</b>	<b>2</b>	<b>2</b>	<b>0</b>	<b>0</b>	<b>1</b>	<b>5</b>	<b>0</b>	<b>0</b>	<b>0</b>	<b>0</b>
Ciências Ambientais	0	0	2	2	0	0	1	5	0	0	0	0
<b>Campus de Santarém - ISCO</b>	<b>0</b>	<b>0</b>	<b>0</b>	<b>1</b>	<b>0</b>	<b>0</b>	<b>5</b>	<b>2</b>	<b>0</b>	<b>0</b>	<b>0</b>	<b>0</b>
Farmácia	0	0	0	0	0	0	2	0	0	0	0	0
Saúde	0	0	0	1	0	0	2	2	0	0	0	0
Saúde Coletiva	0	0	0	0	0	0	1	0	0	0	0	0
<b>TOTAL</b>	<b>2</b>	<b>0</b>	<b>16</b>	<b>20</b>	<b>7</b>	<b>1</b>	<b>82</b>	<b>116</b>	<b>8</b>	<b>13</b>	<b>6</b>	<b>7</b>

Fonte: SIGAA.

**Gráfico 42 – Distribuição dos Discentes de Graduação com Vínculo Cancelados em 2024.2, Cor/Raça e Sexo**



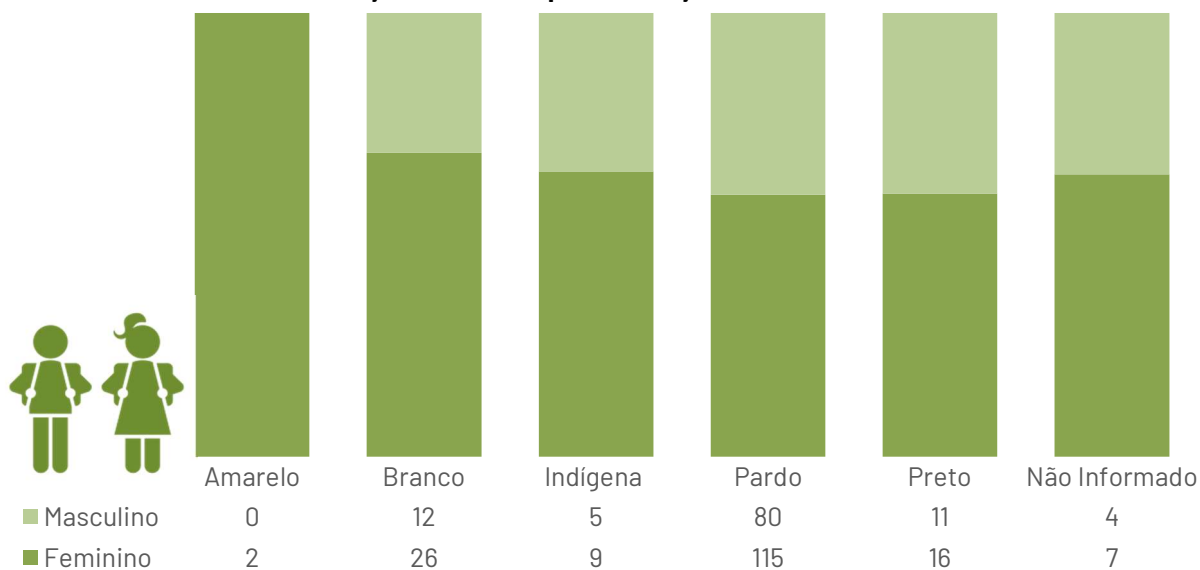
**Tabela 22 – Discentes de graduação com vínculo Formados em 2024.1, por cor/raça e sexo**

UNIDADES	AMARELO		BRANCO		INDÍGENA		PARDO		PRETO		NÃO INFORMADO	
	F	M	F	M	F	M	F	M	F	M	F	M
<b>Campus de Alenquer</b>	<b>0</b>	<b>0</b>	<b>0</b>	<b>0</b>	<b>0</b>	<b>0</b>	<b>1</b>	<b>5</b>	<b>0</b>	<b>0</b>	<b>0</b>	<b>0</b>
Administração	0	0	0	0	0	0	1	5	0	0	0	0
<b>Campus de Itaituba</b>	<b>0</b>	<b>0</b>	<b>0</b>	<b>1</b>	<b>1</b>	<b>0</b>	<b>4</b>	<b>9</b>	<b>0</b>	<b>1</b>	<b>0</b>	<b>0</b>
Engenharia Civil	0	0	0	1	1	0	4	9	0	1	0	0
<b>Campus de Juruti</b>	<b>0</b>	<b>0</b>	<b>0</b>	<b>0</b>	<b>0</b>	<b>0</b>	<b>3</b>	<b>3</b>	<b>1</b>	<b>1</b>	<b>0</b>	<b>0</b>
Agronomia	0	0	0	0	0	0	3	2	1	1	0	0
Engenharia de Minas	0	0	0	0	0	0	0	1	0	0	0	0
<b>Campus de Monte Alegre</b>	<b>0</b>	<b>0</b>	<b>0</b>	<b>0</b>	<b>0</b>	<b>0</b>	<b>0</b>	<b>1</b>	<b>0</b>	<b>0</b>	<b>0</b>	<b>0</b>
Engenharia de Aquicultura	0	0	0	0	0	0	0	1	0	0	0	0
<b>Campus de Óbidos</b>	<b>0</b>	<b>0</b>	<b>1</b>	<b>1</b>	<b>0</b>	<b>0</b>	<b>15</b>	<b>5</b>	<b>1</b>	<b>0</b>	<b>0</b>	<b>1</b>
Pedagogia	0	0	1	1	0	0	15	5	1	0	0	1
<b>Campus de Oriximiná</b>	<b>0</b>	<b>0</b>	<b>1</b>	<b>0</b>	<b>1</b>	<b>1</b>	<b>13</b>	<b>4</b>	<b>1</b>	<b>1</b>	<b>1</b>	<b>0</b>
Ciências Biológicas	0	0	0	0	1	1	11	2	1	1	1	0
Sistemas de Informação	0	0	1	0	0	0	2	2	0	0	0	0
<b>Campus de Santarém - IBEF</b>	<b>0</b>	<b>0</b>	<b>4</b>	<b>2</b>	<b>1</b>	<b>0</b>	<b>13</b>	<b>3</b>	<b>0</b>	<b>2</b>	<b>2</b>	<b>0</b>
Agronomia	0	0	0	1	1	0	1	1	0	0	0	0
Biotecnologia	0	0	0	0	0	0	5	0	0	1	1	0
Ciências Agrárias	0	0	0	0	0	0	3	2	0	0	1	0
Engenharia Florestal	0	0	2	0	0	0	1	0	0	0	0	0
Zootecnia	0	0	2	1	0	0	3	0	0	1	0	0
<b>Campus de Santarém - ICED</b>	<b>1</b>	<b>0</b>	<b>5</b>	<b>2</b>	<b>4</b>	<b>2</b>	<b>33</b>	<b>16</b>	<b>4</b>	<b>2</b>	<b>2</b>	<b>1</b>
Ciências Biológicas	0	0	0	0	0	0	5	1	0	0	0	1
Geografia	0	0	0	0	0	0	0	3	0	0	0	0
História	1	0	0	0	0	0	2	1	0	1	0	0
História e Geografia	0	0	1	0	0	0	0	0	0	0	0	0
Informática Educacional	0	0	1	1	0	0	4	3	0	1	0	0
Integrada em Matemática e Física	0	0	0	0	1	0	1	1	0	0	0	0
Letras - Português e Inglês	0	0	0	0	1	1	2	3	1	0	1	0
Pedagogia	0	0	3	1	2	1	19	4	3	0	1	0

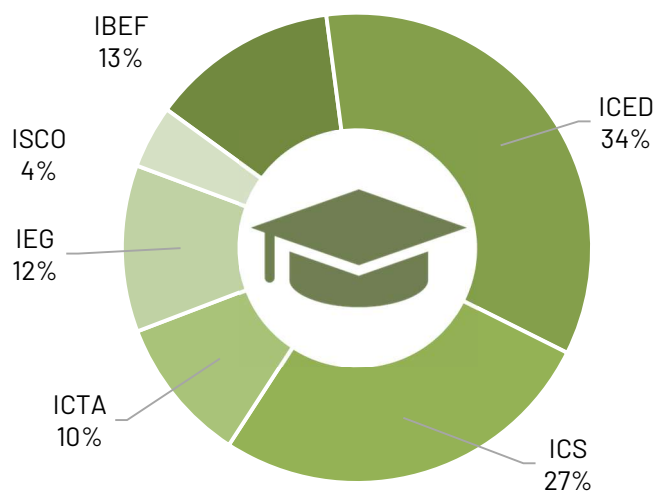
<b>Campus de Santarém - ICS</b>	<b>1</b>	<b>0</b>	<b>4</b>	<b>2</b>	<b>2</b>	<b>2</b>	<b>16</b>	<b>17</b>	<b>7</b>	<b>2</b>	<b>1</b>	<b>2</b>
Antropologia	0	0	0	0	1	0	1	1	0	0	0	0
Arqueologia	0	0	0	0	1	0	1	1	1	1	0	0
Ciências Econômicas	0	0	0	0	0	0	1	3	0	0	0	0
Direito	1	0	4	1	0	1	9	12	2	1	0	2
Gestão Pública e Desenvolvimento Regional	0	0	0	1	0	1	4	0	4	0	1	0
<b>Campus de Santarém - ICTA</b>	<b>0</b>	<b>0</b>	<b>7</b>	<b>1</b>	<b>0</b>	<b>0</b>	<b>7</b>	<b>4</b>	<b>0</b>	<b>1</b>	<b>1</b>	<b>0</b>
Ciências Biológicas	0	0	0	0	0	0	1	1	0	0	0	0
Engenharia de Pesca	0	0	1	0	0	0	2	0	0	1	0	0
Eng. Sanitária e Ambiental	0	0	4	0	0	0	2	1	0	0	0	0
Ciências e Tecnologia das Águas	0	0	2	1	0	0	2	2	0	0	1	0
<b>Campus de Santarém - IEG</b>	<b>0</b>	<b>0</b>	<b>3</b>	<b>3</b>	<b>0</b>	<b>0</b>	<b>5</b>	<b>11</b>	<b>1</b>	<b>1</b>	<b>0</b>	<b>0</b>
Ciência da Computação	0	0	0	1	0	0	0	6	0	0	0	0
Ciência e Tecnologia	0	0	2	2	0	0	2	0	1	0	0	0
Ciências Atmosféricas	0	0	1	0	0	0	0	0	0	0	0	0
Ciências da Terra	0	0	0	0	0	0	0	2	0	1	0	0
Engenharia Física	0	0	0	0	0	0	1	0	0	0	0	0
Engenharia de Controle e Automação	0	0	0	0	0	0	1	0	0	0	0	0
Geofísica	0	0	0	0	0	0	1	0	0	0	0	0
Geologia	0	0	0	0	0	0	0	2	0	0	0	0
Sistemas de Informação	0	0	0	0	0	0	0	1	0	0	0	0
<b>Campus de Santarém - ISCO</b>	<b>0</b>	<b>0</b>	<b>1</b>	<b>0</b>	<b>0</b>	<b>0</b>	<b>5</b>	<b>2</b>	<b>1</b>	<b>0</b>	<b>0</b>	<b>0</b>
Farmácia	0	0	0	0	0	0	3	2	1	0	0	0
Saúde	0	0	1	0	0	0	2	0	0	0	0	0
<b>TOTAL</b>	<b>2</b>	<b>0</b>	<b>26</b>	<b>12</b>	<b>9</b>	<b>5</b>	<b>115</b>	<b>80</b>	<b>16</b>	<b>11</b>	<b>7</b>	<b>4</b>

Fonte: SIGAA.

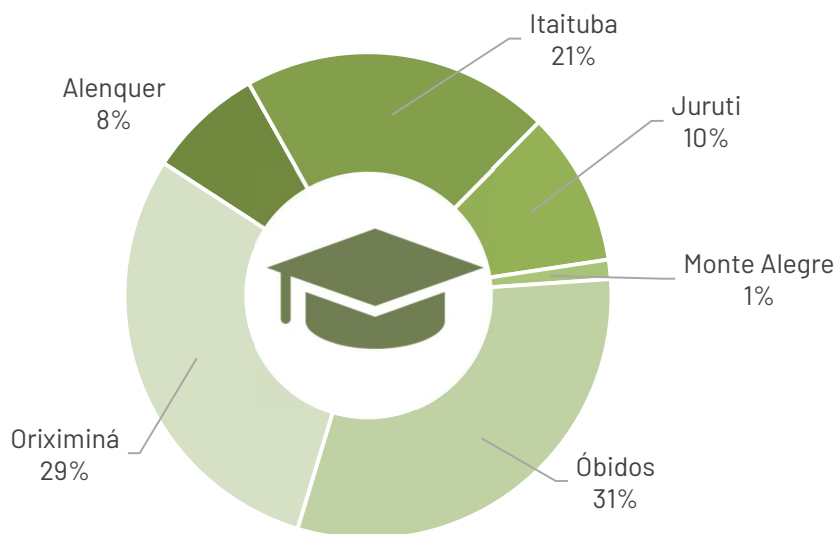
**Gráfico 43 – Formados da Graduação em 2024.1, por Cor/Raça e Sexo**



**Gráfico 44 – Distribuição Percentual de Formados na Graduação por Institutos em 2024.1**



**Gráfico 45 – Distribuição percentual de formados na graduação por campi, fora da sede - (2024.1)**



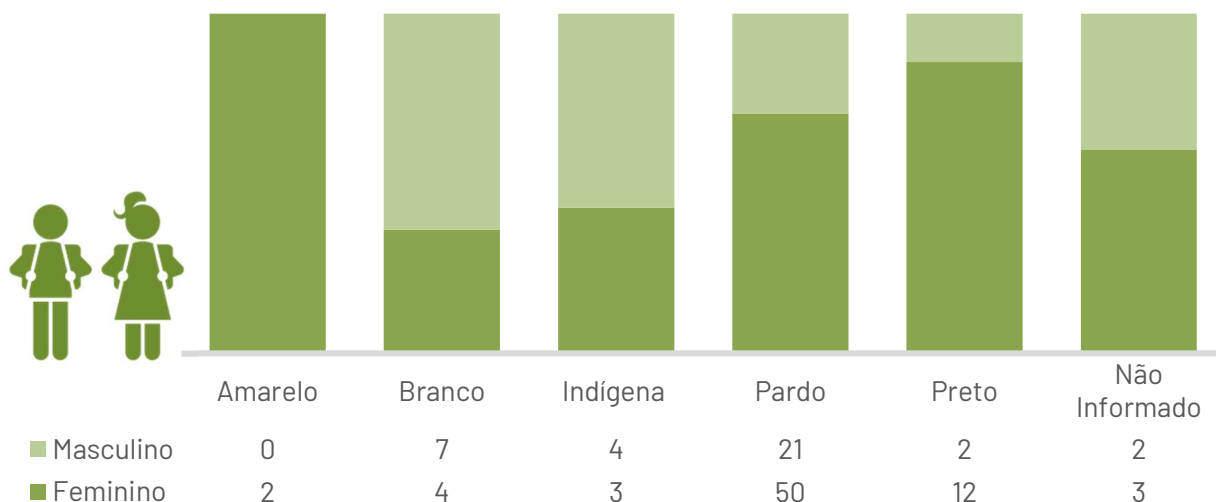
**Tabela 23 – Discentes de graduação com vínculo formados em 2024.2, por cor/raça e sexo**

UNIDADES	AMARELO		BRANCO		INDÍGENA		PARDO		PRETO		NÃO INFORMADO	
	F	M	F	M	F	M	F	M	F	M	F	M
<b>Campus de Alenquer</b>	<b>0</b>	<b>0</b>	<b>0</b>	<b>0</b>	<b>0</b>	<b>0</b>	<b>4</b>	<b>0</b>	<b>0</b>	<b>0</b>	<b>0</b>	<b>0</b>
Administração	0	0	0	0	0	0	4	0	0	0	0	0
<b>Campus de Itaituba</b>	<b>0</b>	<b>0</b>	<b>0</b>	<b>0</b>	<b>0</b>	<b>0</b>	<b>1</b>	<b>0</b>	<b>0</b>	<b>0</b>	<b>0</b>	<b>0</b>
Engenharia Civil	0	0	0	0	0	0	1	0	0	0	0	0
<b>Campus de Juruti</b>	<b>0</b>	<b>0</b>	<b>0</b>	<b>0</b>	<b>0</b>	<b>0</b>	<b>5</b>	<b>3</b>	<b>1</b>	<b>0</b>	<b>0</b>	<b>0</b>
Agronomia	0	0	0	0	0	0	5	3	1	0	0	0
<b>Campus de Monte Alegre</b>	<b>0</b>	<b>0</b>	<b>0</b>	<b>1</b>	<b>0</b>	<b>0</b>	<b>0</b>	<b>0</b>	<b>0</b>	<b>0</b>	<b>0</b>	<b>0</b>
Engenharia de Aquicultura	0	0	0	1	0	0	0	0	0	0	0	0
<b>Campus de Óbidos</b>	<b>0</b>	<b>0</b>	<b>0</b>	<b>0</b>	<b>0</b>	<b>1</b>	<b>1</b>	<b>1</b>	<b>0</b>	<b>0</b>	<b>0</b>	<b>0</b>
Pedagogia	0	0	0	0	0	1	1	1	0	0	0	0
<b>Campus de Oriximiná</b>	<b>0</b>	<b>0</b>	<b>0</b>	<b>0</b>	<b>0</b>	<b>0</b>	<b>3</b>	<b>0</b>	<b>0</b>	<b>0</b>	<b>0</b>	<b>0</b>
Ciências Biológicas	0	0	0	0	0	0	1	0	0	0	0	0
Sistemas de Informação	0	0	0	0	0	0	2	0	0	0	0	0
<b>Campus de Santarém - IBEF</b>	<b>1</b>	<b>0</b>	<b>0</b>	<b>0</b>	<b>0</b>	<b>0</b>	<b>2</b>	<b>3</b>	<b>2</b>	<b>0</b>	<b>0</b>	<b>0</b>
Agronomia	0	0	0	0	0	0	1	0	0	0	0	0
Biotecnologia	0	0	0	0	0	0	1	1	0	0	0	0
Ciências Agrárias	1	0	0	0	0	0	0	0	1	0	0	0
Engenharia Florestal	0	0	0	0	0	0	0	1	1	0	0	0
Zootecnia	0	0	0	0	0	0	0	1	0	0	0	0
<b>Campus de Santarém - ICED</b>	<b>0</b>	<b>0</b>	<b>0</b>	<b>1</b>	<b>1</b>	<b>2</b>	<b>11</b>	<b>8</b>	<b>3</b>	<b>0</b>	<b>1</b>	<b>1</b>
Biologia e Química	0	0	0	0	0	0	2	0	0	0	0	0
Ciências Biológicas	0	0	0	0	0	0	1	0	0	0	0	0
Física	0	0	0	0	0	0	0	0	0	0	1	0
História	0	0	0	0	0	0	1	1	0	0	0	1
Integrada em Matemática e Física	0	0	0	0	0	0	2	0	0	0	0	0
Matemática	0	0	0	0	0	0	0	1	0	0	0	0
Letras - Português e Inglês	0	0	0	1	0	1	1	1	0	0	0	0
Pedagogia	0	0	0	0	1	1	4	5	3	0	0	0
<b>Campus de Santarém - ICS</b>	<b>0</b>	<b>0</b>	<b>0</b>	<b>1</b>	<b>0</b>	<b>1</b>	<b>6</b>	<b>1</b>	<b>2</b>	<b>0</b>	<b>0</b>	<b>0</b>

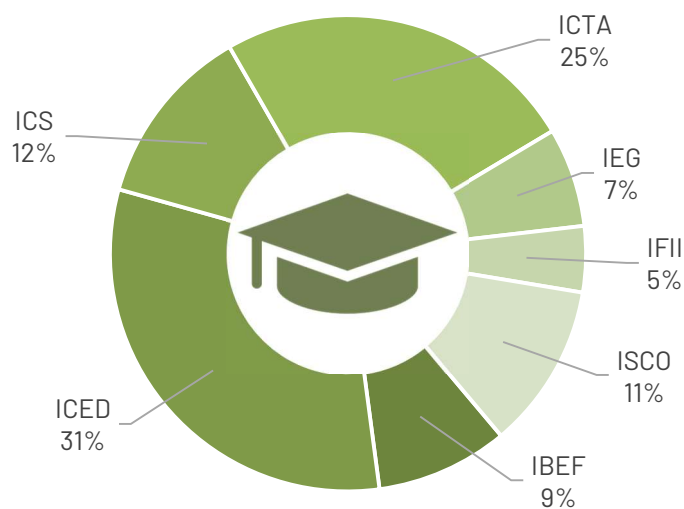
Antropologia	0	0	0	1	0	0	1	0	1	0	0	0
Arqueologia	0	0	0	0	0	1	2	0	0	0	0	0
Ciências Econômicas	0	0	0	0	0	0	1	0	0	0	0	0
Direito	0	0	0	0	0	0	1	1	0	0	0	0
Gestão Pública e Desenvolvimento Regional	0	0	0	0	0	0	1	0	1	0	0	0
<b>Campus de Santarém - ICTA</b>	<b>0</b>	<b>0</b>	<b>2</b>	<b>1</b>	<b>2</b>	<b>0</b>	<b>8</b>	<b>3</b>	<b>3</b>	<b>1</b>	<b>2</b>	<b>0</b>
Ciências Biológicas	0	0	0	1	2	0	5	1	0	0	1	0
Engenharia de Pesca	0	0	0	0	0	0	0	1	0	0	0	0
Eng. Sanitária e Ambiental	0	0	0	0	0	0	2	1	1	1	1	0
Gestão Ambiental	0	0	0	0	0	0	0	0	1	0	0	0
Ciências e Tecnologia das Águas	0	0	2	0	0	0	1	0	1	0	0	0
<b>Campus de Santarém - IEG</b>	<b>0</b>	<b>0</b>	<b>0</b>	<b>2</b>	<b>0</b>	<b>0</b>	<b>1</b>	<b>0</b>	<b>1</b>	<b>1</b>	<b>0</b>	<b>1</b>
Ciência da Computação	0	0	0	1	0	0	0	0	0	0	0	0
Ciência e Tecnologia	0	0	0	0	0	0	0	0	0	0	0	1
Ciências Atmosféricas	0	0	0	0	0	0	1	0	0	1	0	0
Engenharia Física	0	0	0	1	0	0	0	0	1	0	0	0
<b>Campus de Santarém - IFII</b>	<b>0</b>	<b>0</b>	<b>0</b>	<b>0</b>	<b>0</b>	<b>0</b>	<b>2</b>	<b>2</b>	<b>0</b>	<b>0</b>	<b>0</b>	<b>0</b>
Ciências Ambientais	0	0	0	0	0	0	2	2	0	0	0	0
<b>Campus de Santarém - ISCO</b>	<b>1</b>	<b>0</b>	<b>2</b>	<b>1</b>	<b>0</b>	<b>0</b>	<b>6</b>	<b>0</b>	<b>0</b>	<b>0</b>	<b>0</b>	<b>0</b>
Farmácia	1	0	2	1	0	0	5	0	0	0	0	0
Saúde Coletiva	0	0	0	0	0	0	1	0	0	0	0	0
<b>TOTAL</b>	<b>2</b>	<b>0</b>	<b>4</b>	<b>7</b>	<b>3</b>	<b>4</b>	<b>50</b>	<b>21</b>	<b>12</b>	<b>2</b>	<b>3</b>	<b>2</b>

Fonte: SIGAA.

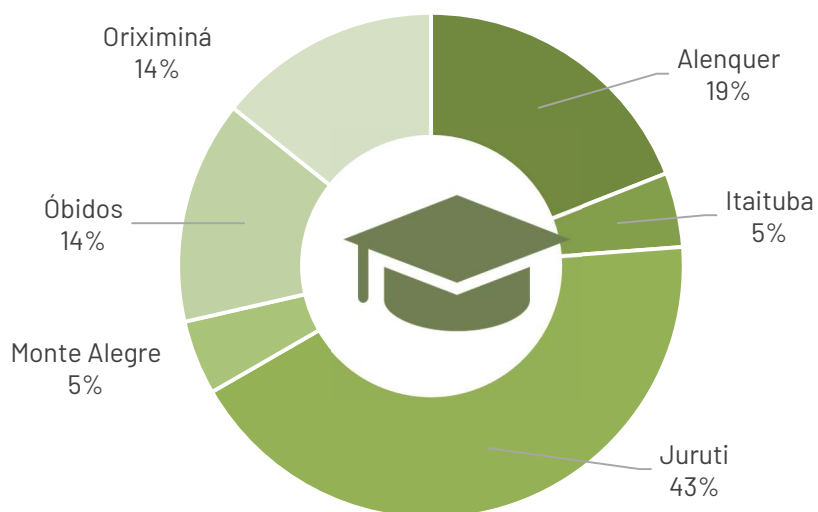
**Gráfico 46 – Formados da graduação em 2024.2, por cor/raça e sexo**



**Gráfico 47 – Distribuição Percentual de Formados na Graduação por Institutos – (2024.2)**



**Gráfico 48 – Distribuição percentual de formados na graduação por Campi, fora da Sede – (2024.2)**




**Tabela 24 – Formas de ingresso por cor/raça e sexo – (2024.1)**

UNIDADES	AMARELO		BRANCO		INDÍGENA		PARDO		PRETO		NÃO INFORMADO		TOTAL
	F	M	F	M	F	M	F	M	F	M	F	M	
Judicial	0	0	0	1	0	0	1	0	1	0	0	0	3
Mobilidade Externa	0	1	4	4	3	0	16	13	1	1	2	1	46
Mobilidade Interna	2	0	12	6	11	12	50	45	19	12	4	8	181
Processo Seletivo Regular - Graduação	42	27	598	578	52	38	2.878	2.316	293	291	88	101	7.302
Processo Seletivo Especial Indígena	0	0	0	0	307	334	0	2	0	0	2	1	646
Processo Seletivo Especial Quilombola	1	0	2	0	0	0	21	12	213	145	112	79	585
Processo Seletivo Formapará	6	1	37	41	0	1	220	175	25	38	1	4	549
Processo Seletivo Plataforma Freire	0	0	0	1	0	0	28	15	0	0	2	0	46
Progressão Acadêmica	2	2	36	17	14	8	131	83	14	5	15	10	337
Pronera	0	0	2	0	0	0	12	23	1	6	0	0	44
Reingresso Automático	0	0	5	2	3	3	36	17	3	2	2	3	76
Reopcao	0	0	2	0	1	1	0	2	0	0	1	0	7
Transferência Ex-Offício	1	0	0	0	0	0	2	1	1	0	0	2	7
<b>TOTAL</b>	<b>54</b>	<b>31</b>	<b>698</b>	<b>650</b>	<b>391</b>	<b>397</b>	<b>3.395</b>	<b>2.704</b>	<b>571</b>	<b>500</b>	<b>229</b>	<b>209</b>	<b>9.829</b>

Fonte: SIGAA.

**Gráfico 49 – Formas de Ingresso de Discentes – (2024.1)**




**Tabela 25 – Formas de Ingresso por cor/raça e sexo – (2024.2)**

UNIDADES	AMARELO		BRANCO		INDÍGENA		PARDO		PRETO		NÃO INFORMADO		Total
	F	M	F	M	F	M	F	M	F	M	F	M	
Judicial	0	0	0	1	0	0	1	0	1	0	0	0	3
Mobilidade Externa	0	1	4	4	3	0	16	10	1	1	2	1	43
Mobilidade Interna	1	0	12	6	11	11	47	43	19	12	4	9	175
Processo Seletivo Regular - Graduação	41	27	572	560	53	37	2.755	2.260	282	289	85	95	7.056
Processo Seletivo Especial Indígena	0	0	0	0	299	330	1	2	0	0	2	1	635
Processo Seletivo Especial Quilombola	1	0	2	0	0	0	19	11	205	138	110	79	565
Processo Seletivo Formapará	6	1	41	49	0	1	238	192	27	39	1	4	599
Processo Seletivo Plataforma Freire	0	0	1	1	0	0	33	20	0	2	5	2	64
Progressão Acadêmica	2	2	29	17	14	8	127	81	13	5	15	10	323
Pronera	0	0	2	0	0	0	12	23	1	6	0	0	44
Reingresso Automático	0	0	5	2	3	3	35	17	3	2	2	3	75
Reopcao	0	0	2	0	1	1	0	2	0	0	1	0	7
Transferência Ex-Offício	1	0	0	0	0	0	2	1	0	0	0	2	6
<b>TOTAL</b>	<b>52</b>	<b>31</b>	<b>670</b>	<b>640</b>	<b>384</b>	<b>391</b>	<b>3.286</b>	<b>2.662</b>	<b>552</b>	<b>494</b>	<b>227</b>	<b>206</b>	<b>9.595</b>

Fonte: SIGAA.

**Gráfico 50 – Formas de Ingresso de Discentes – (2024.2)**



**Tabela 26 – Ingressantes por forma de ingresso e escola que concluiu o Ensino Médio por semestre – (2024)**

UNIDADES	Rede Privada		Rede Pública		Não Informado		TOTAL	
	2024-1	2024-2	2024-1	2024-2	2024-1	2024-2	2024-1	2024-2
Judicial	0	0	3	3	0	0	3	3
Mobilidade Externa	10	9	30	29	6	5	46	43
Mobilidade Interna	21	20	158	153	2	2	181	175
Processo Seletivo - Graduação	775	735	6374	6173	153	148	7302	7056
Processo Seletivo Especial Indígena	24	25	617	606	5	4	646	635
Processo Seletivo Especial Quilombola	50	48	522	505	13	12	585	565
Processo Seletivo Formapará	28	33	521	566	0	0	549	599
Processo Seletivo Plataforma Freire	3	3	43	57	0	4	46	64
Progressão Acadêmica	44	42	293	281	0	0	337	323
Proneza	4	4	40	40	0	0	44	44
Reingresso Automático	9	9	66	65	1	1	76	75
Reopcao	2	2	5	5	0	0	7	7
Transferência Ex-Offício	1	0	6	6	0	0	7	6
<b>TOTAL</b>	<b>971</b>	<b>930</b>	<b>8.678</b>	<b>8.489</b>	<b>180</b>	<b>176</b>	<b>9.829</b>	<b>9.595</b>

Fonte: SIGAA.

**Tabela 27 – Discentes por grau acadêmico de curso e por vínculo – (2024)**

UNIDADES	PRIMEIRO SEMESTRE								SEGUNDO SEMESTRE							
	Matriculados		Trancados		Formados		Cancelados		Matriculados		Trancados		Formados		Cancelados	
	F	M	F	M	F	M	F	M	F	M	F	M	F	M	F	M
Bacharelado	2.773	2.245	981	1.031	126	89	47	50	2.529	2.052	1.146	1.175	58	24	61	91
Licenciatura	975	719	376	326	49	23	11	8	879	624	422	380	16	12	60	66
<b>Total Geral</b>	<b>3.748</b>	<b>2.964</b>	<b>1.357</b>	<b>1.357</b>	<b>175</b>	<b>112</b>	<b>58</b>	<b>58</b>	<b>3.408</b>	<b>2.676</b>	<b>1.568</b>	<b>1.555</b>	<b>74</b>	<b>36</b>	<b>121</b>	<b>157</b>

Fonte: SIGAA.

**Tabela 28 - Discentes PCD dos cursos de graduação por vínculo semestre e sexo - (2024)**

UNIDADES	PRIMEIRO SEMESTRE								SEGUNDO SEMESTRE							
	Matriculados		Trancados		Formados		Cancelados		Matriculados		Trancados		Formados		Cancelados	
	F	M	F	M	F	M	F	M	F	M	F	M	F	M	F	M
Campus de Alenquer	139	85	19	9	1	5	2	0	122	70	32	23	4	0	0	1
Campus de Itaituba	57	75	18	40	5	11	0	2	53	66	19	44	1	0	3	6
Campus de Juruti	147	163	38	52	4	4	2	7	129	151	47	59	6	3	3	5
Campus de Monte Alegre	53	44	23	21	0	1	4	1	45	37	30	27	0	1	2	1
Campus de Óbidos	126	43	14	11	17	7	1	0	121	41	17	11	1	2	1	0
Campus de Oriximiná	184	141	48	51	17	6	1	4	175	138	53	53	3	0	2	2
Campus de Santarém - IBEF	450	306	134	124	20	7	14	5	426	288	151	138	5	3	6	11
Campus de Santarém - ICED	975	719	376	326	49	23	11	8	879	624	422	380	16	12	60	66
Campus de Santarém - ICS	538	455	197	190	31	25	5	4	485	426	240	214	8	3	10	18
Campus de Santarém - ICTA	508	292	232	183	15	6	5	8	450	259	270	209	17	5	21	18
Campus de Santarém - IEG	242	519	127	281	9	15	7	14	224	468	139	317	2	4	8	26
Campus de Santarém - IFII	81	37	26	15	0	0	2	3	73	25	32	25	2	2	0	0
Campus de Santarém - ISCO	248	85	105	54	7	2	4	2	226	83	116	55	9	1	5	3
<b>TOTAL</b>	<b>3.748</b>	<b>2.964</b>	<b>1.357</b>	<b>1.357</b>	<b>175</b>	<b>112</b>	<b>58</b>	<b>58</b>	<b>3.408</b>	<b>2.676</b>	<b>1.568</b>	<b>1.555</b>	<b>74</b>	<b>36</b>	<b>121</b>	<b>157</b>

Fonte: SIGAA.

## PÓS-GRADUAÇÃO E PESQUISA

**Tabela 29 - Cursos de Pós-Graduação da UFOPA por nível, nota da CAPES e ano de criação - (2024)**

NÍVEL	INSTITUTO/REDE/PROGRAMA	NOTA CAPES	CRIAÇÃO
MESTRADOS ACADÊMICOS	IEG - Recursos Naturais Amazônicos	3	2012
	IBEF - Biociências	3	2013
	ICTA - Biodiversidade	3	2017
	ICS - Ciências da Sociedade	3	2016
	CFI - Sociedade Ambiente e Qualidade de Vida	3	2016
	ISCO - Ciências da Saúde	3	2019
	ICED - Educação	4	2014
	PPG - Letras	Aprovado	2021
	IBEF - Ciências Animal	Aprovado	-
	ICS - Antropologia e Arqueologia	Aprovado	-
MESTRADOS PROFISSIONAIS	ICED - Rede Nacional Matemática	5	2011
	ICED - Rede Nacional Letras	4	2013
	ISCO - PROFSAÚDE	4	-
	IEG - PROFNIT	4	2016
	ICED - Rede Nacional Física	5	2013
	ICS - PROFIAP	3	-
	ICED - UEPA - Educação Indígena	Aprovado	2018
	ICTA - PROFÁGUA	4	-
DOUTORADOS	IBEF - SND UFOPA	4	2013
	ICED - Educação	4	-
	ISCO - Rede BIONORTE	5	2013
	ICED - Rede EDUCANORTE	4	2020

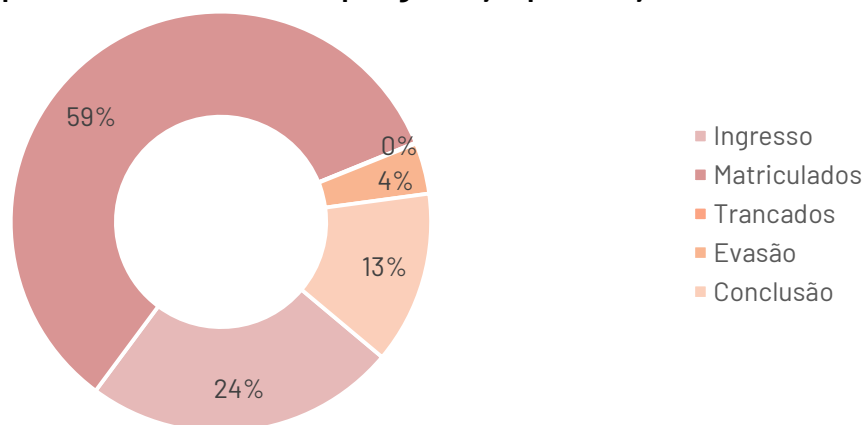
Fonte: PROPPIT.

**Tabela 30 - Dados gerais da pós-graduação na UFOPA por nível e instituto/Rede - (2024)**

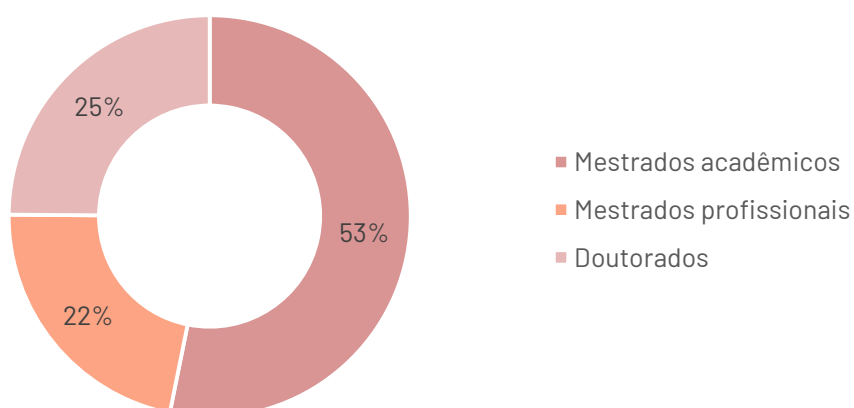
NÍVEL	INSTITUTO/REDE/PROGRAMA	INGRESSO	MATRICULADOS	TRANCADOS	EVASÃO	CONCLUSÃO
MESTRADOS ACADÊMICOS	IEG - Recursos Naturais Amazônicos	18	36	0	2	7
	IBEF - Biociências	22	47	0	9	14
	ICTA - Biodiversidade	11	22	0	2	6
	ICS - Ciências da Sociedade	15	41	0	1	17
	CFI - Sociedade Ambiente e Qualidade de Vida	16	44	0	0	14
	ISCO - Ciências da Saúde	10	41	0	1	7
	ICED - Educação	18	43	0	0	15
	PPG - Letras	13	26	0	1	10
	IBEF - Ciências Animal	13	12	0	1	0
	ICS - Antropologia e Arqueologia	16	15	0	1	0
MESTRADOS PROFISSIONAIS	ICED - Rede Nacional Matemática	16	26	0	1	2
	ICED - Rede Nacional Letras	5	20	0	6	17
	ISCO - PROFSAÚDE	13	11	0	2	0
	IEG - PROFNIT	14	39	0	9	4
	ICED - Rede Nacional Física	7	16	0	3	2
	ICS - PROFIAP	8	8	0	0	0
	ICED - UEPA - Educação Indígena	0	0	0	0	0
	ICTA - PROFÁGUA	15	15	0	0	0
DOUTORADOS	IBEF - SND UFOPA	11	92	1	1	12
	ICED - Educação	10	10	0	0	0
	ISCO - Rede BIONORTE	0	23	0	1	0
	ICED - Rede EDUCANORTE	1	28	0	0	12
<b>Total</b>		<b>252</b>	<b>615</b>	<b>1</b>	<b>41</b>	<b>139</b>

Fonte: PROPPIT.

**Gráfico 51 – Distribuição percentual dos discentes da pós-graduação por situação acadêmica – (2024)**



**Gráfico 52 – Percentual de discentes da Pós-Graduação matriculados por nível de curso- (2024)**



**Tabela 31 – Quantidade de bolsas captadas para programas de iniciação científica e tecnológica – (2024)**

Agência de fomento	Cotas	Nº bolsas
CNPQ	PIBIC Ampla Concorrência	30
CNPQ	PIBIC Ações Afirmativas	30
CNPQ	PIBIC Ensino Médio	43
CNPQ	PIBITI	7
FAPESPA	PIBIC e PIBITI	40 PIBIC e 9 PIBITI
FAPESPA	PIBIC Forma Pará	21
<b>Total</b>		<b>180</b>

Fonte: PROPPIT.

**Tabela 32 – Captação de Bolsas para Programas Institucionais de Pós-Graduação (Mestrado e Doutorado) – (2024)**

Agência de Fomento	Cotas	Nº de bolsas
FAPESPA	Mestrado	62
FAPESPA	Doutorado	14
CNPq	Mestrado	4
CNPq	Doutorado	1
<b>Total</b>		<b>81</b>

Fonte: PROPPIT.

## EXTENSÃO

**Tabela 33 - Programas e projetos de extensão por área temática e Institutos em Santarém - (2024)**

ÁREAS TEMÁTICAS	IBEF	ICED	ICS	ICTA	IEG	IFII	ISCO
Comunicação	0	0	0	2	0	0	0
Cultura	0	4	1	0	0	1	0
Direitos Humanos	0	0	2	0	0	0	0
Educação	7	15	0	3	3	0	0
Meio Ambiente	6	2	1	3	1	1	0
Saúde	0	0	0	1	0	1	1
Tecnologia e Produção	0	0	0	0	1	0	0
Trabalho	0	0	1	0	0	0	0
<b>TOTAL</b>	<b>13</b>	<b>21</b>	<b>5</b>	<b>9</b>	<b>5</b>	<b>3</b>	<b>1</b>

Fonte: PROCCE.

**Tabela 34 - Programas e projetos de extensão por área temática e Campi fora da Sede - (2024)**

Áreas Temáticas	Alenquer	Itaituba	Juruti	Monte Alegre	Oriximiná	Óbidos
Comunicação	0	0	0	0	0	0
Cultura	1	0	0	0	0	1
Direitos Humanos	0	0	0	0	0	0
Educação	0	1	2	2	1	2
Meio Ambiente	0	0	1	3	1	0
Saúde	0	0	0	0	0	0
Tecnologia e Produção	0	0	0	1	3	0
Trabalho	0	0	0	0	0	0
<b>TOTAL</b>	<b>1</b>	<b>1</b>	<b>3</b>	<b>6</b>	<b>5</b>	<b>3</b>

Fonte: PROCCE.

**Tabela 35 - Ações de Extensão cadastradas em 2024 por Área Temática**

ÁREAS TEMÁTICAS	PROGRAMAS/PROJETOS	CURSOS	EVENTOS	TOTAL
Comunicação	2	2	2	6
Cultura	9	5	5	19
Direitos Humanos	2	0	3	5
Educação	36	11	17	64
Meio Ambiente	19	1	7	27
Saúde	3	1	7	11
Tecnologia e Produção	5	0	3	8
Trabalho	1	1	1	3
<b>Total</b>	<b>77</b>	<b>21</b>	<b>45</b>	<b>143</b>

Fonte: PROCCE.

# SERVIDORES

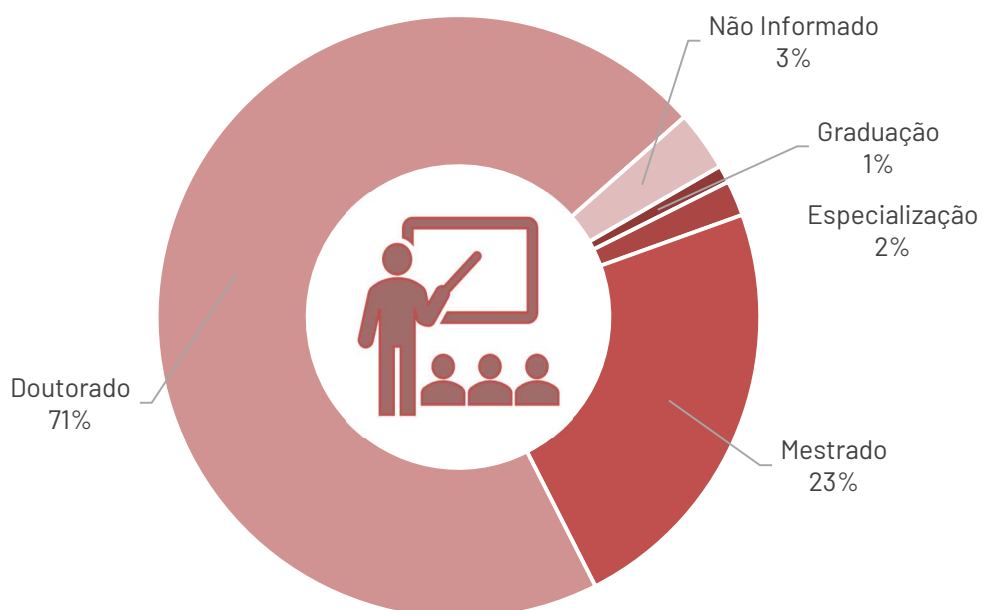
## DOCENTES

**Tabela 36 - Docentes por situação funcional, titulação e regime de trabalho - (2024)**

TITULAÇÃO	EFETIVOS				TEMPORÁRIO		TOTAL
	Ativo permanente			Cedidos	Substitutos		
	20	40	DE	DE	20	40	
Graduação	0	0	1	0	0	5	6
Especialização	0	1	4	0	0	5	10
Mestrado	0	2	98	0	0	22	122
Doutorado	2	2	357	8	1	5	375
Não Informado	0	5	1	0	0	11	17
<b>Total Geral</b>	<b>2</b>	<b>10</b>	<b>461</b>	<b>8</b>	<b>1</b>	<b>48</b>	<b>530</b>

Fonte: SIGRH.

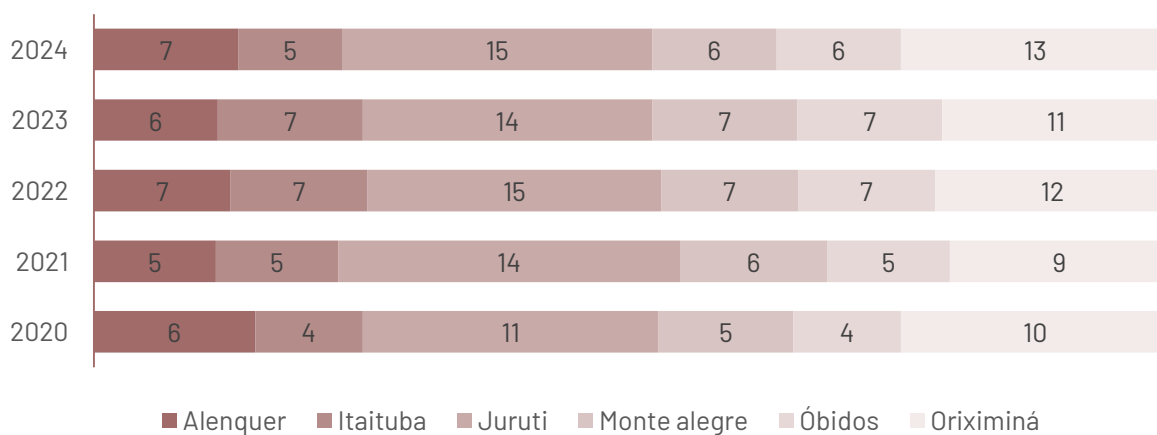
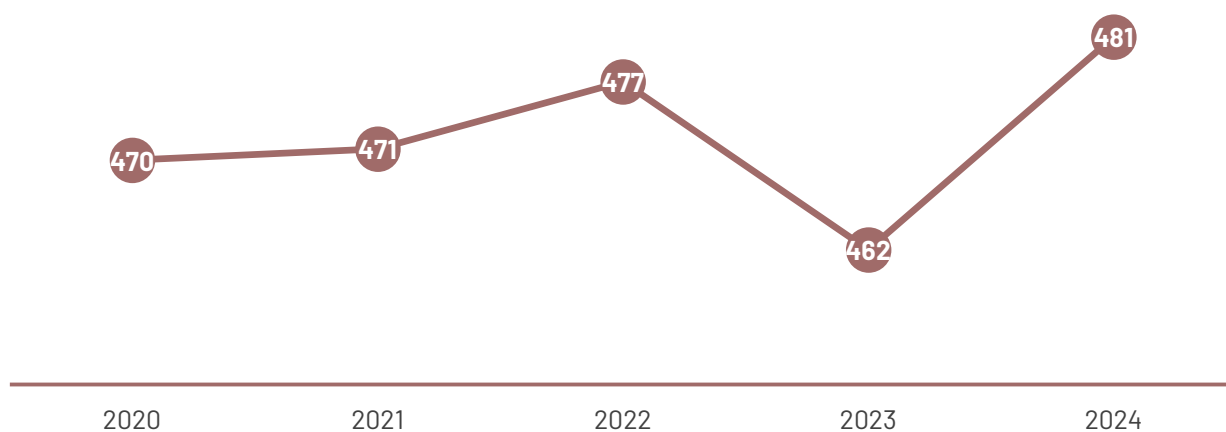
**Gráfico 53 - Porcentagem docente efetivo e temporário por titulação - (2024)**



**Tabela 37 - Evolução de docentes do magistério superior ativo permanente por campi - (2020 a 2024)**

CAMPI	2020	2021	2022	2023	2024
Alenquer	6	5	7	6	7
Itaituba	4	5	7	7	5
Juruti	11	14	15	14	15
Monte Alegre	5	6	7	7	6
Óbidos	4	5	7	7	6
Oriximiná	10	9	12	11	13
Santarém	430	427	422	410	429
<b>Total</b>	<b>470</b>	<b>471</b>	<b>477</b>	<b>462</b>	<b>481</b>

Fonte: SIGRH.

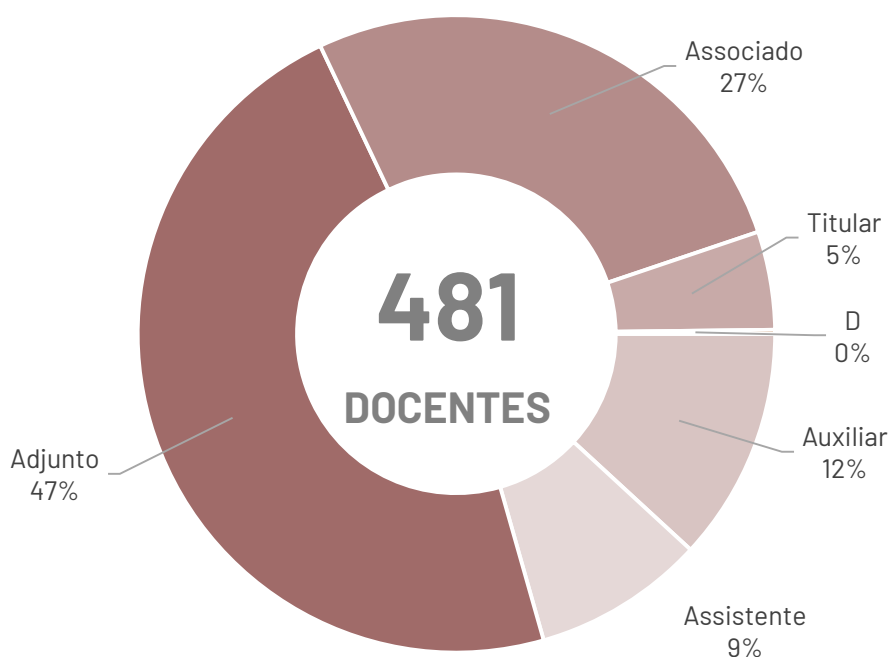
**Gráfico 54 - Evolução de docentes do magistério superior ativo permanente no Campi fora da sede - (2020 a 2024)****Gráfico 55 - Evolução de docentes do magistério superior ativo permanente no campus de Santarém - (2020 a 2024)**

**Tabela 38 - Distribuição de docentes efetivo por classe, titulação e regime de trabalho - (2024)**

CLASSE	ATIVO PERMANENTE									CEDIDO	TOTAL
	Especialista		Mestre		Doutor			Não informado		DOUTOR	
	40	DE	40	DE	20	40	DE	40	DE	DE	
Auxiliar	0	2	0	18	0	0	31	5	1	0	57
Assistente	1	0	1	37	0	0	3	0	0	0	42
Adjunto	0	2	1	43	0	2	174	0	0	6	228
Associado	0	0	0	0	2	0	126	0	0	1	129
Titular	0	0	0	0	0	0	23	0	0	1	24
D	0	0	0	0	0	0	1	0	0	0	1
<b>Total Geral</b>	<b>1</b>	<b>4</b>	<b>2</b>	<b>98</b>	<b>2</b>	<b>2</b>	<b>358</b>	<b>5</b>	<b>1</b>	<b>8</b>	<b>481</b>

Fonte: SIGRH.

**Gráfico 56 - Percentual de professores efetivos titulação - (2024)**

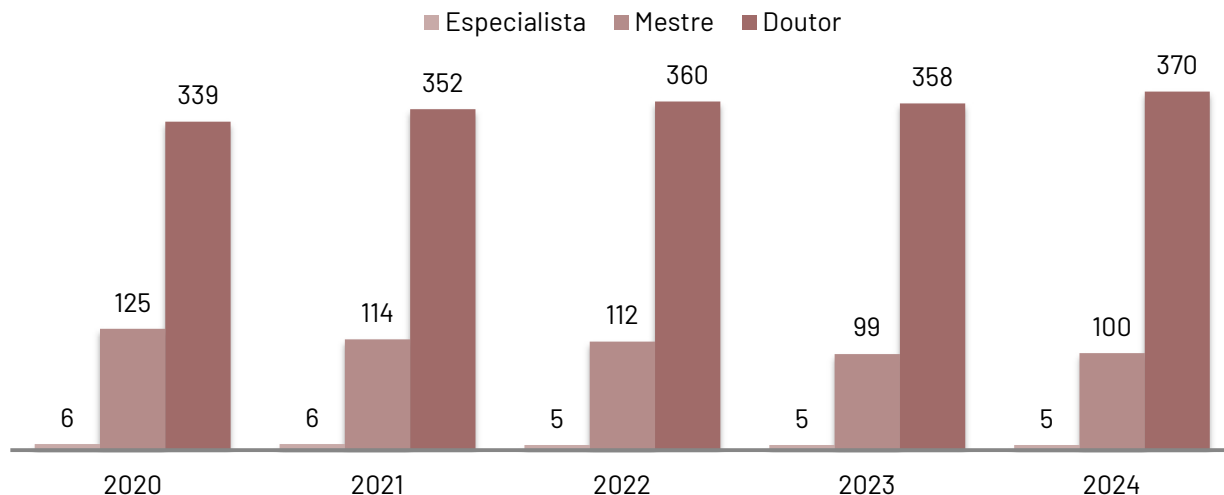


**Tabela 39 - Histórico de docentes com a situação ativo permanente por classe - (2020 a 2024)**

ANO	Especialista	Mestre	Doutor	Não Informado	TOTAL
2020	6	125	339	0	<b>470</b>
2021	6	114	352	0	<b>472</b>
2022	5	112	360	0	<b>477</b>
2023	5	99	358	0	<b>462</b>
2024	5	100	370	6	<b>481</b>

Fonte: SIGRH.

**Gráfico 57 - Histórico de docentes com situação ativo permanente por titulação - (2020 a 2024)**

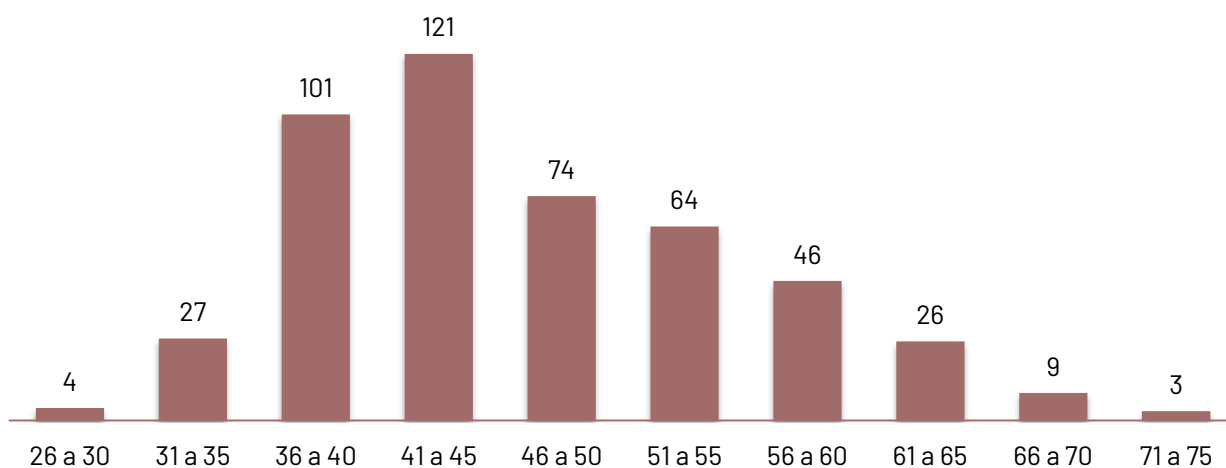


**Tabela 40 - Docentes com situação funcional ativo permanente por faixa etária e titulação - (2024)**

FAIXA ETÁRIA	TITULAÇÃO				TOTAL
	Especialista	Mestre	Doutor	Não Informado	
26 a 30	0	1	3	0	<b>4</b>
31 a 35	0	15	12	0	<b>27</b>
36 a 40	1	28	72	0	<b>101</b>
41 a 45	1	20	100	0	<b>121</b>
46 a 50	0	15	59	0	<b>74</b>
51 a 55	0	13	51	0	<b>64</b>
56 a 60	1	4	41	0	<b>46</b>
61 a 65	1	2	23	0	<b>26</b>
66 a 70	1	2	6	0	<b>9</b>
71 a 75	0	0	3	0	<b>3</b>
N.I	0	0	0	6	<b>6</b>
<b>TOTAL</b>	<b>5</b>	<b>100</b>	<b>370</b>	<b>6</b>	<b>481</b>

Fonte: SIGRH.

**Gráfico 58 - Porcentagem de docentes com situação funcional ativo permanente por faixa etária - (2024)**



**Tabela 41 – Docentes com situação funcional ativo permanente por faixa etária, regime de trabalho e sexo - (2024)**

FAIXA ETÁRIA	20 HORAS		40 HORAS			DE			TOTAL
	F		F	M	N.I	F	M	N.I	
26 a 30	0		0	0	0	1	3	0	4
31 a 35	0		0	0	0	7	20	0	27
36 a 40	0		0	1	0	39	61	0	101
41 a 45	0		0	1	0	56	64	0	121
46 a 50	0		0	0	0	36	38	0	74
51 a 55	2		1	0	0	25	36	0	64
56 a 60	0		0	1	0	18	27	0	46
61 a 65	0		0	1	0	10	15	0	26
66 a 70	0		0	0	0	5	4	0	9
71 a 75	0		0	0	0	2	1	0	3
N.I	0		0	0	5	0	0	1	6
<b>Total Geral</b>	<b>2</b>		<b>1</b>	<b>4</b>	<b>5</b>	<b>199</b>	<b>269</b>	<b>1</b>	<b>481</b>

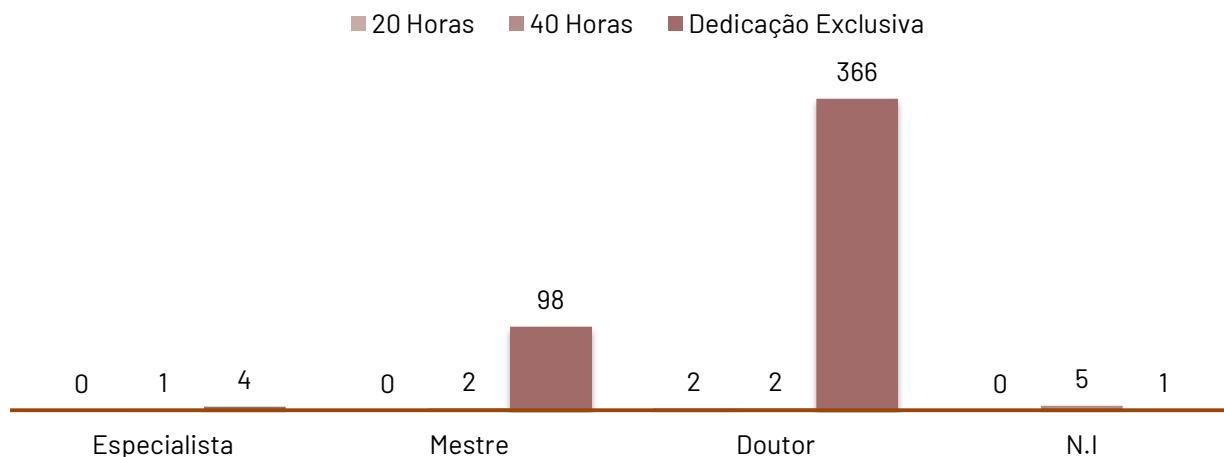
Fonte: SIGRH.

**Tabela 42 – Docentes com situação funcional ativo permanente por titulação e regime de trabalho - (2024)**

REGIME DE TRABALHO	TITULAÇÃO				TOTAL
	Especialista	Mestre	Doutor	N.I	
20 Horas	0	0	2	0	<b>2</b>
40 Horas	1	2	2	5	<b>10</b>
Dedicação Exclusiva	4	98	366	1	<b>469</b>
<b>TOTAL</b>	<b>5</b>	<b>100</b>	<b>370</b>	<b>6</b>	<b>481</b>

Fonte: SIGRH.

**Gráfico 59 – Docentes com situação funcional ativo permanente por titulação e regime de trabalho - (2024)**

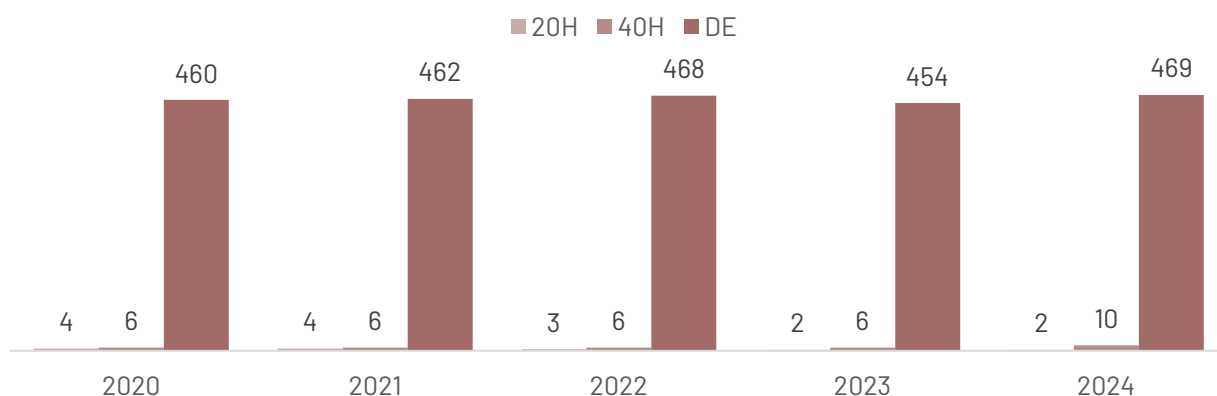


**Tabela 43 – Histórico de docentes com situação funcional ativo permanente por regime de trabalho – (2024)**

ANO/REGIME	20H	40H	DE	TOTAL
2020	4	6	460	470
2021	4	6	462	472
2022	3	6	468	477
2023	2	6	454	462
2024	2	10	469	481

Fonte: SIGRH.

**Gráfico 60 – Evolução de docentes com situação funcional ativo permanente por regime de trabalho – (2020 a 2024)**

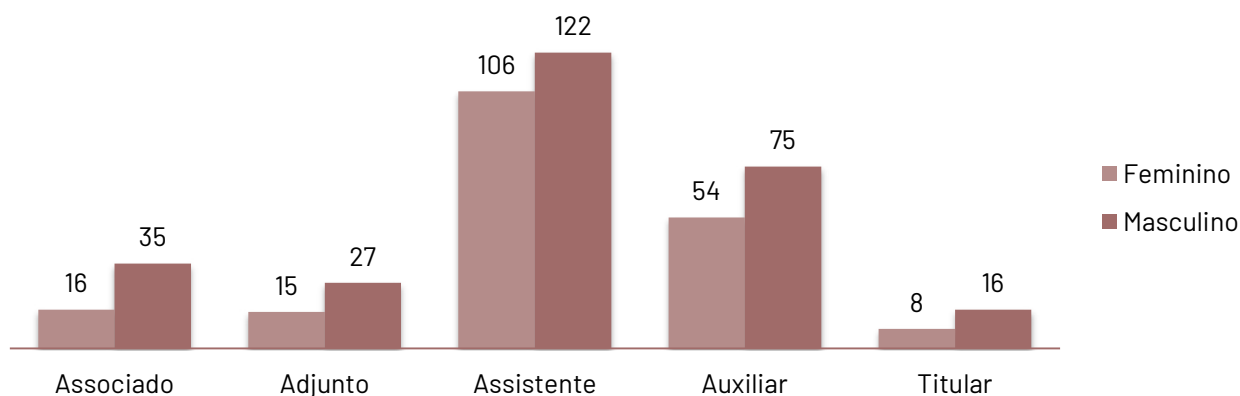


**Tabela 44 – Docentes com situação funcional ativo permanente por classe, titulação e sexo – (2024)**

CLASSE	TITULAÇÃO									TOTAL
	Especialista		Mestre		Doutor		N.I	Subtotal		
	F	M	F	M	F	M	-	F	M	
Auxiliar	0	2	4	14	12	19	6	16	35	57
Assistente	0	1	14	24	1	2	0	15	27	42
Adjunto	1	1	20	24	85	97	0	106	122	228
Associado	0	0	0	0	54	75	0	54	75	129
Titular	0	0	0	0	8	16	0	8	16	24
D	0	0	0	0	1	0	0	1	0	1
<b>TOTAL</b>	<b>1</b>	<b>4</b>	<b>38</b>	<b>62</b>	<b>161</b>	<b>209</b>	<b>6</b>	<b>199</b>	<b>275</b>	<b>481</b>

Fonte: SIGRH.

**Gráfico 61 – Distribuição percentual dos docentes ativos por classe e sexo – (2024)**

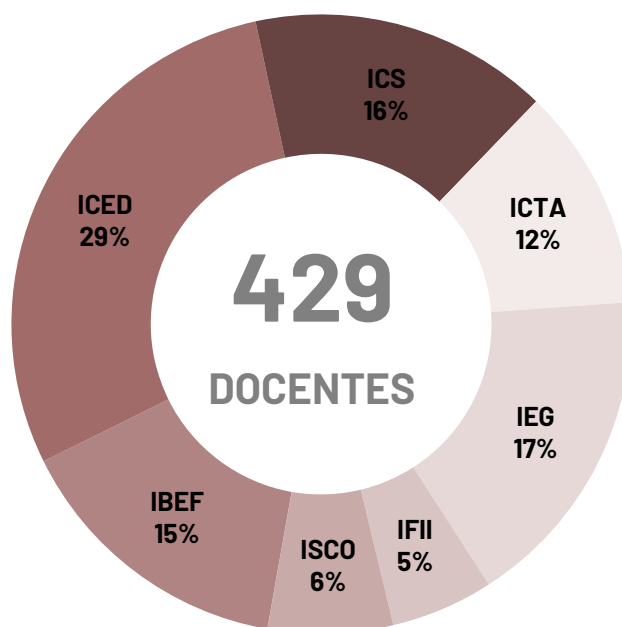


**Tabela 45 – Docentes com situação funcional ativo permanente por unidade acadêmica do Campus de Santarém e titulação - (2024)**

UNIDADE	TITULAÇÃO				TOTAL
	Especialista	Mestre	Doutor	N.I	
IBEF	0	8	56	0	64
ICED	1	16	107	0	124
ICS	2	21	44	0	67
ICTA	0	5	45	0	50
IEG	0	19	53	1	73
IFII	0	4	19	0	23
ISCO	0	3	20	5	28
<b>TOTAL</b>	<b>3</b>	<b>76</b>	<b>344</b>	<b>6</b>	<b>429</b>

Fonte: SIGRH.

**Gráfico 62 – Distribuição dos Docentes Ativos Permanentes por Unidade Acadêmica no Campus de Santarém - (2024)**

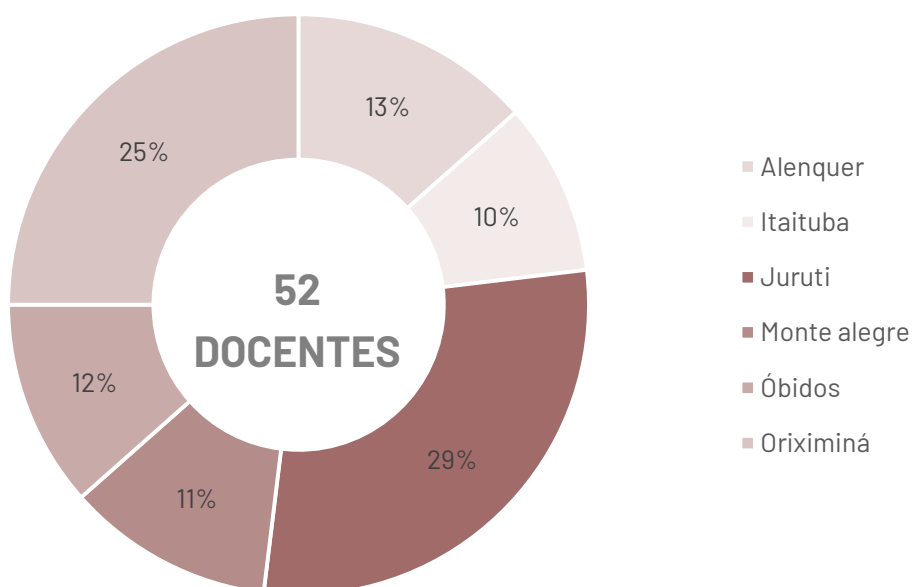


**Tabela 46 – Docentes com situação funcional ativo permanente por campi fora da sede e por titulação - (2024)**

CAMPUS	TITULAÇÃO				TOTAL
	Especialista	Mestre	Doutor	N.I	
Alenquer	1	3	3	0	7
Itaituba	0	5	0	0	5
Juruti	0	8	7	0	15
Monte alegre	0	0	6	0	6
Óbidos	0	4	2	0	6
Oriximiná	1	4	8	0	13
Santarém	3	76	344	6	429

Fonte: SIGRH.

**Gráfico 63 – Docentes com situação funcional ativo permanente por campi regional fora da sede - (2024)**

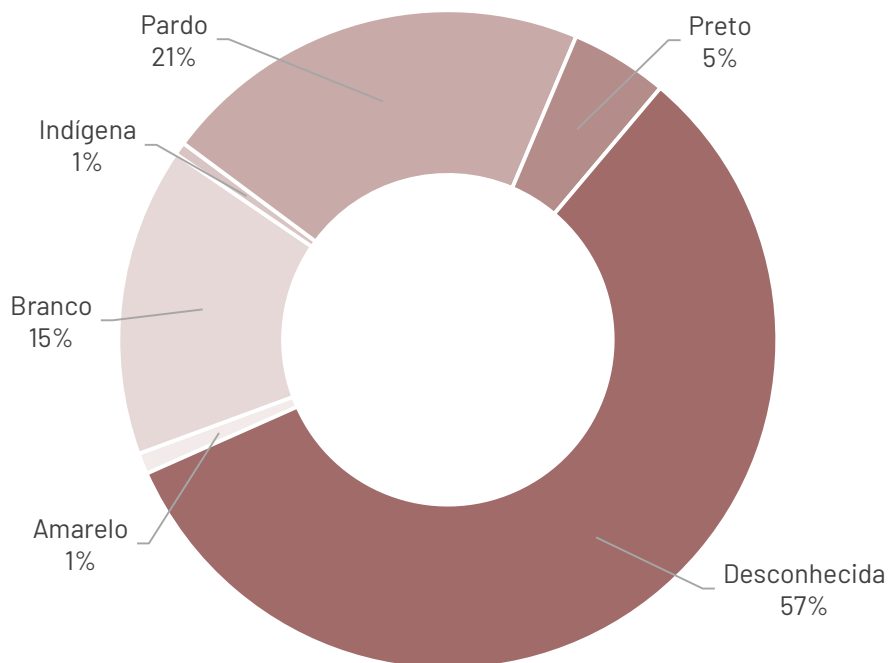


**Tabela 47 – Distribuição de docentes ativo permanente por raça/cor, classe e sexo - (2024)**

COR/RAÇA	CLASSE												TOTAL
	Auxiliar			Assistente		Adjunto		Associado		Titular		N.I	
	F	M	N.I	F	M	F	M	F	M	F	M	F	
Amarelo	0	0	0	0	0	5	0	0	0	0	0	0	5
Branco	1	2	0	0	3	18	24	10	12	2	1	0	73
Indígena	0	0	0	0	0	1	1	1	0	0	0	0	3
Pardo	1	7	0	3	8	24	26	13	14	1	5	0	102
Preto	0	0	0	2	0	7	9	1	3	0	1	0	23
Desconhecida	14	26	6	10	16	51	62	29	46	5	9	1	275
<b>Total Geral</b>	<b>16</b>	<b>35</b>	<b>6</b>	<b>15</b>	<b>27</b>	<b>106</b>	<b>122</b>	<b>54</b>	<b>75</b>	<b>8</b>	<b>16</b>	<b>1</b>	<b>481</b>

Fonte: SIGRH.

**Gráfico 64 – Percentual de docentes ativo permanente por raça/cor - (2024)**



**Tabela 48 – Docentes com situação funcional ativo permanente por cor, titulação e sexo - (2024)**

Cor	Especialização		Mestrado		Doutorado		N.I	Total Geral
	F	M	F	M	F	M	-	
Amarelo	0	0	2	0	3	0	0	5
Branco	0	0	3	7	28	35	0	73
Indígena	0	0	1	0	1	1	0	3
Pardo	0	0	8	20	34	40	0	102
Preto	0	0	5	1	5	12	0	23
Não Informado	1	4	19	34	90	121	6	275
<b>Total Geral</b>	<b>1</b>	<b>4</b>	<b>38</b>	<b>62</b>	<b>161</b>	<b>209</b>	<b>6</b>	<b>481</b>

Fonte: SIGRH.

**Tabela 49 – Distribuição de docentes por Cor/Raça, Regime de Trabalho e sexo - (2024)**

COR/RAÇA	REGIME DE TRABALHO							Total Geral
	20 H		40 H			DE		
	M	F	M	N.I	F	M	N.I	
Amarelo	0	0	0	0	5	0	0	5
Branco	0	0	0	0	31	42	0	73
Indígena	0	0	0	0	2	1	0	3
Pardo	1	0	1	0	42	58	0	102
Preto	0	0	0	0	10	13	0	23
Desconhecida	1	1	3	5	109	155	1	275
<b>Total Geral</b>	<b>2</b>	<b>1</b>	<b>4</b>	<b>5</b>	<b>199</b>	<b>269</b>	<b>1</b>	<b>481</b>

Fonte: SIGRH.

**Tabela 50 – Distribuição de docentes por campi, Cor/Raça e sexo - (2024)**

CAMPUS	COR/RAÇA												TOTAL
	Amarelo	Branco		INDÍGENA		PARDO		PRETO		DESCONHECIDA		N.I	
	F	F	M	F	M	F	M	F	M	F	M	-	
Alenquer	1	0	1	0	0	0	1	0	0	2	2	0	<b>7</b>
Itaituba	0	0	0	0	0	0	1	0	0	1	3	0	<b>5</b>
Juruti	0	1	2	0	0	1	2	0	0	1	8	0	<b>15</b>
Monte alegre	0	1	0	0	0	1	1	0	0	1	2	0	<b>6</b>
Óbidos	0	0	0	0	0	0	0	1	0	2	3	0	<b>6</b>
Oriximiná	0	2	0	0	0	1	2	0	0	3	5	0	<b>13</b>
Santarém	4	27	39	2	1	39	53	9	13	100	136	6	<b>429</b>
<b>TOTAL</b>	<b>5</b>	<b>31</b>	<b>42</b>	<b>2</b>	<b>1</b>	<b>42</b>	<b>60</b>	<b>10</b>	<b>13</b>	<b>110</b>	<b>159</b>	<b>6</b>	<b>481</b>

Fonte: SIGRH.

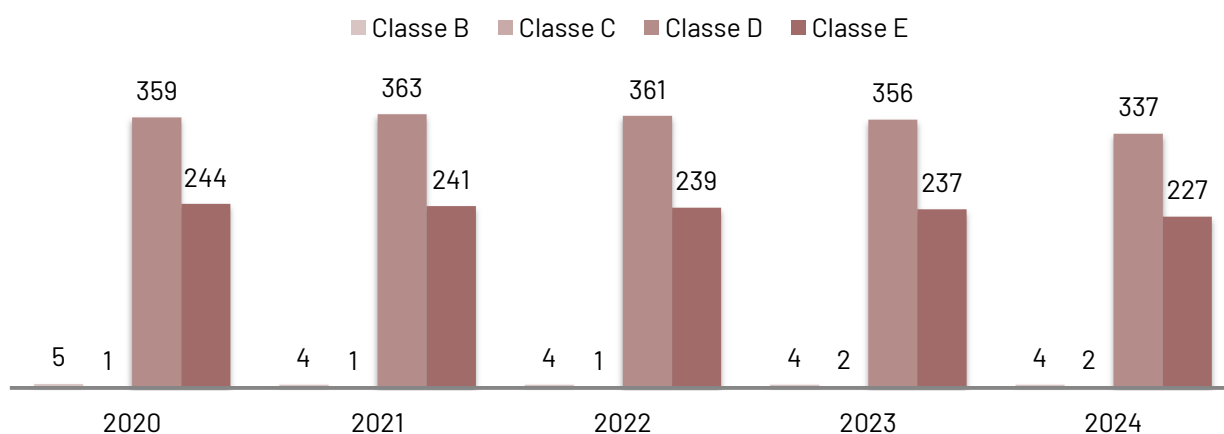
## TÉCNICO-ADMINISTRATIVOS EM EDUCAÇÃO

**Tabela 51 – Evolução do número de técnico-administrativos por classe (2020 a 2024)**

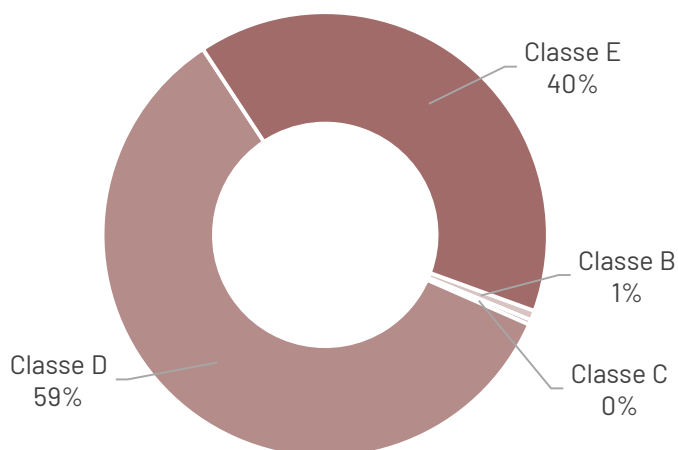
ANO	CLASSE				TOTAL
	B	C	D	E	
2020	5	1	359	244	609
2021	4	1	363	241	609
2022	4	1	361	239	605
2023	4	2	356	237	599
2024	4	2	337	227	570

Fonte: SIGRH.

**Gráfico 65 – Evolução de Técnico-Administrativos Ativos, por Classe (2020 a 2024)**



**Gráfico 66 - Percentual de técnico-administrativo por classe - (2024)**

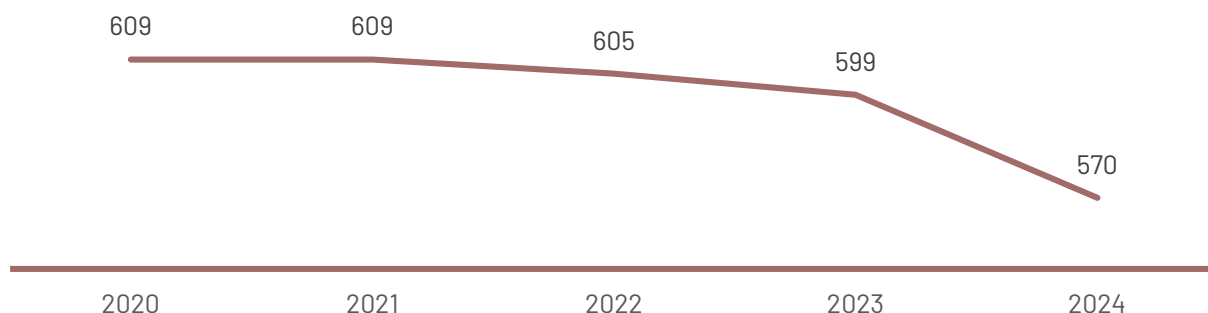


**Tabela 52 - Evolução do número de técnico-administrativos por titulação (2020 a 2024)**

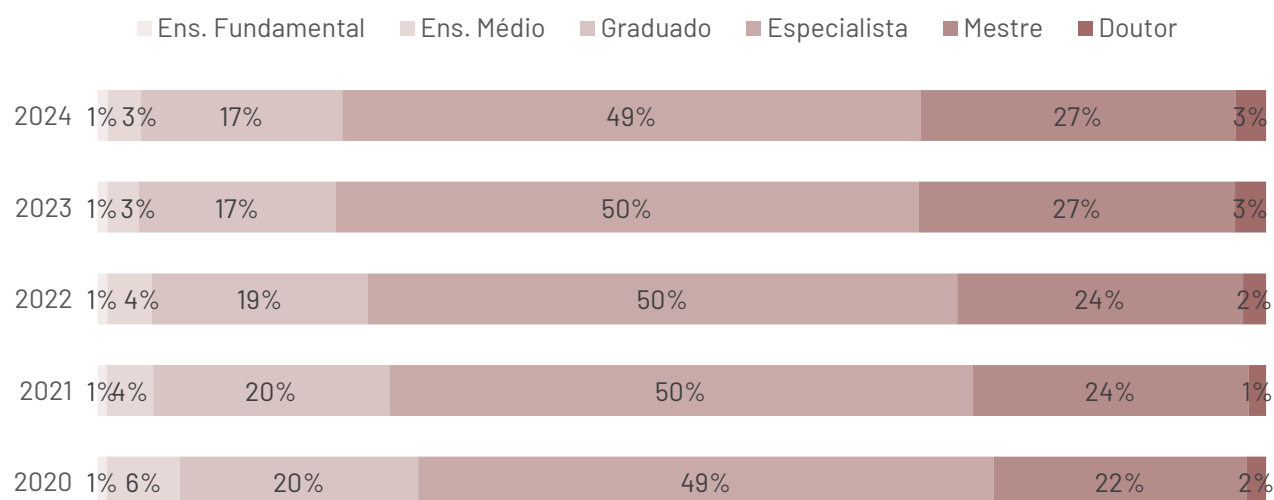
ANO	ENS. FUNDAMENTAL	ENS. MÉDIO	GRADUADO	ESPECIALISTA	MESTRE	DOUTOR	N.I	TOTAL
2020	5	38	124	300	132	10	0	609
2021	5	24	123	304	144	9	0	609
2022	5	23	112	305	148	12	0	605
2023	5	16	101	299	162	16	0	599
2024	5	16	98	281	153	15	2	570

Fonte: SIGRH.

**Gráfico 67 - Evolução do número de técnico-administrativos por titulação - (2020 a 2024)**



**Gráfico 68 - Distribuição percentual dos técnico-administrativos ativos por titulação - (2020 a 2024)**

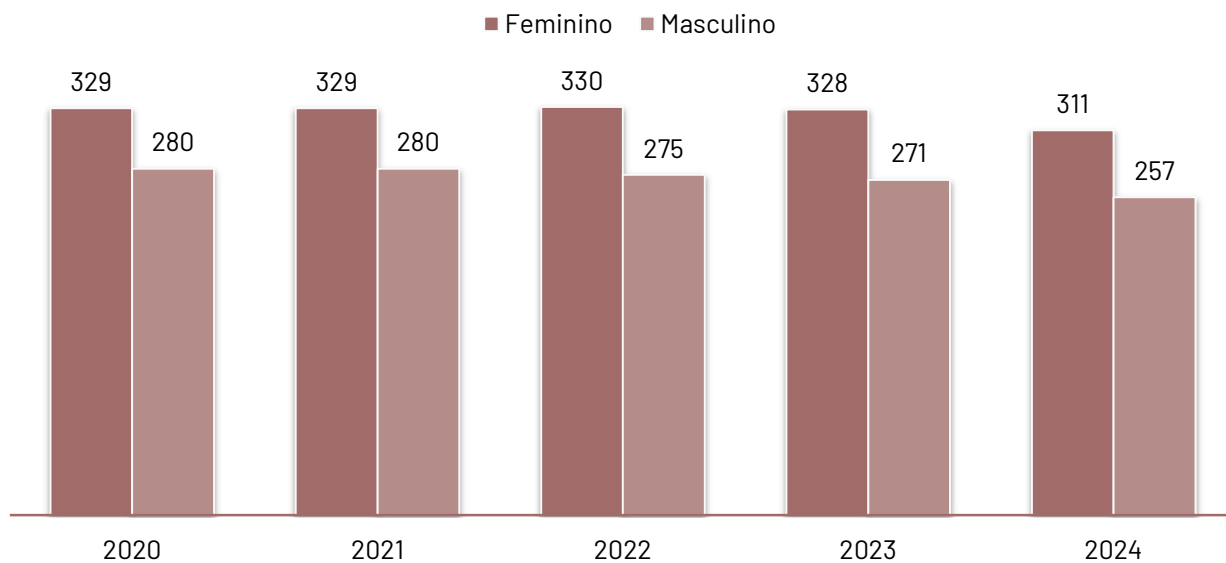


**Tabela 53 - Evolução do número de técnico-administrativos por classe e sexo (2020 a 2024)**

CLASSE	ANO - 2020			ANO - 2021			ANO - 2022			ANO - 2023			ANO - 2024			
	F	M	T	F	M	T	F	M	T	F	M	T	F	M	N.i	T
B	2	3	<b>5</b>	1	3	<b>4</b>	1	3	<b>4</b>	1	3	<b>4</b>	1	3	0	<b>4</b>
C	0	1	<b>1</b>	0	1	<b>1</b>	0	1	<b>1</b>	1	1	<b>2</b>	1	1	0	<b>2</b>
D	187	172	<b>359</b>	191	172	<b>363</b>	193	168	<b>361</b>	192	164	<b>356</b>	179	157	1	<b>337</b>
E	140	104	<b>244</b>	137	104	<b>241</b>	136	103	<b>239</b>	134	103	<b>237</b>	130	96	1	<b>227</b>
<b>TOTAL</b>	<b>329</b>	<b>280</b>	<b>609</b>	<b>329</b>	<b>280</b>	<b>609</b>	<b>330</b>	<b>275</b>	<b>605</b>	<b>328</b>	<b>271</b>	<b>599</b>	<b>311</b>	<b>257</b>	<b>2</b>	<b>570</b>

Fonte: SIGRH.

**Gráfico 69 - Evolução do número de técnico-administrativos por sexo - (2020 a 2024)**



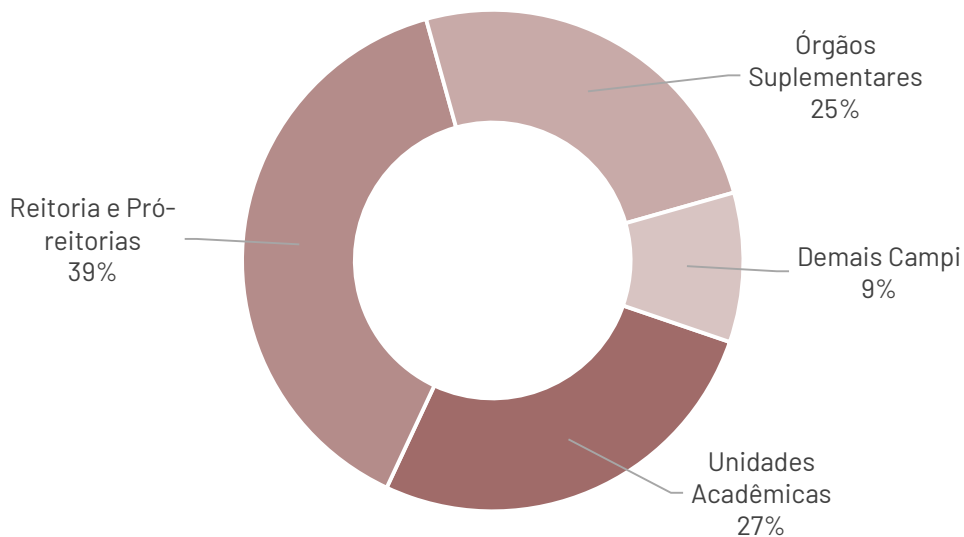
**Tabela 54 – Técnico-administrativos por unidade, classe e titulação - (2024)**

UNIDADES	CLASSE B			CLASSE C		CLASSE D							CLASSE E					TOTAL
	FUND.	MED.	GRAD.	FUND.	GRAD.	FUND.	MED.	GRAD.	ESP.	MEST.	DOUT.	N.I	GRAD.	ESP.	MEST.	DOUT.	N.I	
CAMPUS SANTARÉM	2	1	1	1	0	2	14	75	144	62	7	1	11	107	80	6	1	515
UNIDADES ACADÊMICAS	2	1	0	0	0	2	6	32	35	26	6	1	3	19	17	2	0	152
IBEF	2	1	0	0	0	2	1	8	3	6	1	0	1	4	4	0	0	33
ICED	0	0	0	0	0	0	1	4	9	5	2	0	0	3	4	1	0	29
ICS	0	0	0	0	0	0	1	3	5	2	0	0	0	4	1	0	0	16
ICTA	0	0	0	0	0	0	2	7	4	10	3	0	1	2	4	1	0	34
IEG	0	0	0	0	0	0	1	8	5	2	0	0	0	4	0	0	0	20
IFII	0	0	0	0	0	0	0	0	7	0	0	0	1	0	1	0	0	9
ISCO	0	0	0	0	0	0	0	2	2	1	0	1	0	2	3	0	0	11
REITORIA E PRÓ-REITORIAS	0	0	0	1	0	0	2	29	80	22	1	0	4	40	39	3	0	221
PROAD	0	0	0	1	0	0	1	10	36	4	0	0	1	12	3	0	0	68
PROCCE	0	0	0	0	0	0	0	0	4	3	0	0	0	3	4	0	0	14
PROEN	0	0	0	0	0	0	0	2	4	1	0	0	0	3	10	1	0	21
PROGEP	0	0	0	0	0	0	0	8	13	4	0	0	1	6	7	0	0	39
PROGES	0	0	0	0	0	0	1	4	9	4	1	0	0	6	8	0	0	33
PROPLAN	0	0	0	0	0	0	0	2	5	0	0	0	2	6	4	0	0	19
PROPPIT	0	0	0	0	0	0	0	3	4	3	0	0	0	2	0	1	0	13
REITORIA	0	0	0	0	0	0	0	0	5	3	0	0	0	2	3	1	0	14
ÓRGÃOS SUPLEMENTARES	0	0	1	0	0	0	6	14	29	14	0	0	4	48	24	1	1	142
AIT	0	0	0	0	0	0	0	0	1	1	0	0	0	0	2	0	0	4
ARNI	0	0	0	0	0	0	0	0	0	2	0	0	0	1	0	0	0	3
AUDITÓRIA	0	0	0	0	0	0	0	0	1	0	0	0	1	2	3	0	0	7
BIBLIOTECA	0	0	0	0	0	0	0	1	1	2	0	0	1	8	2	0	0	15
CERIMONIAL	0	0	0	0	0	0	0	0	1	0	0	0	0	1	0	0	0	2
COMUNICAÇÃO	0	0	0	0	0	0	0	1	1	0	0	0	1	4	2	1	0	10

CPAD	0	0	0	0	0	0	0	0	1	1	0	0	0	0	0	0	2	
CTIC	0	0	0	0	0	0	1	4	7	1	0	0	0	17	7	0	37	
FAZENDA EXPERIMENTAL	0	0	0	0	0	0	1	0	0	2	0	0	0	0	1	4		
OUVIDORIA	0	0	0	0	0	0	0	0	1	1	0	0	0	0	0	2		
PROCURADORIA	0	0	0	0	0	0	0	1	2	0	0	0	0	2	0	5		
RIDH	0	0	0	0	0	0	0	1	3	1	0	0	0	2	1	8		
SEGE	0	0	0	0	0	0	0	1	1	0	0	0	0	1	0	3		
SINFRA	0	0	1	0	0	0	3	3	7	3	0	0	1	8	5	32		
NÃO INFORMAÇÃO	0	0	0	0	0	0	1	2	2	0	0	0	0	2	1	8		
DEMAIS CAMPI	0	0	0	0	1	0	1	9	16	5	1	0	1	14	6	55		
ALENQUER	0	0	0	0	0	0	0	1	4	0	0	0	0	1	2	8		
ITAITUBA	0	0	0	0	0	0	0	0	3	1	0	0	0	1	1	7		
JURUTI	0	0	0	0	0	0	0	1	3	3	0	0	0	3	0	10		
MONTE ALEGRE	0	0	0	0	0	0	0	3	1	0	0	0	0	3	1	8		
ÓBIDOS	0	0	0	0	0	0	0	0	4	0	0	0	0	3	1	8		
ORIXIMINÁ	0	0	0	0	1	0	1	4	1	1	1	0	1	3	1	14		
<b>TOTAL GERAL</b>	<b>2</b>	<b>1</b>	<b>1</b>	<b>1</b>	<b>1</b>	<b>2</b>	<b>15</b>	<b>84</b>	<b>160</b>	<b>67</b>	<b>8</b>	<b>1</b>	<b>12</b>	<b>121</b>	<b>86</b>	<b>7</b>	<b>1</b>	<b>570</b>

Fonte: SIGRH.

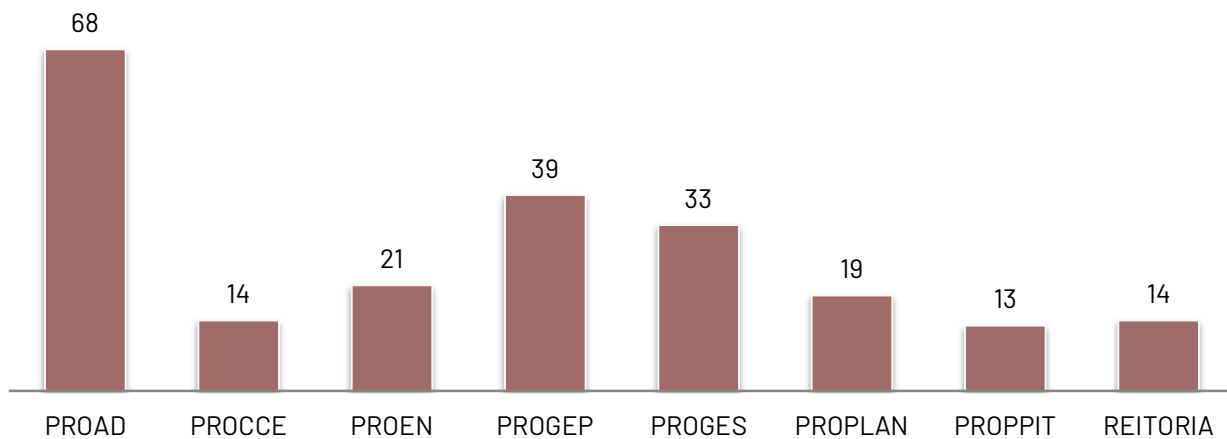
**Gráfico 70 - Percentual de técnicos-administrativos por unidade de lotação - (2024)**



**Gráfico 71 - Técnico-administrativos por institutos - (2024)**



**Gráfico 72 - Técnico-administrativos na Reitoria e nas Pró-Reitorias - (2024)**

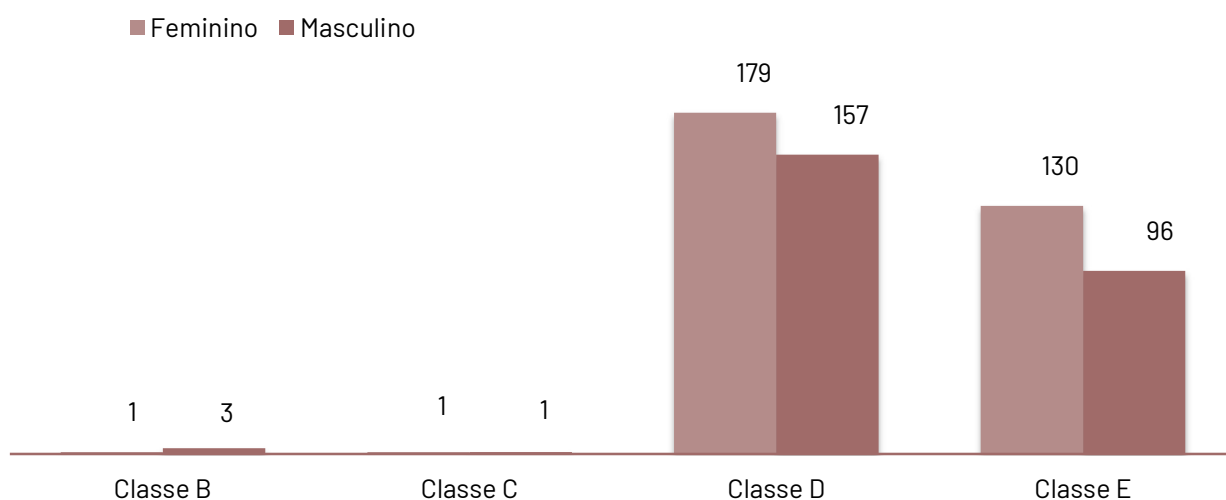


**Tabela 55 - Distribuição dos técnicos-administrativos por titulação, classe e sexo (2024).**

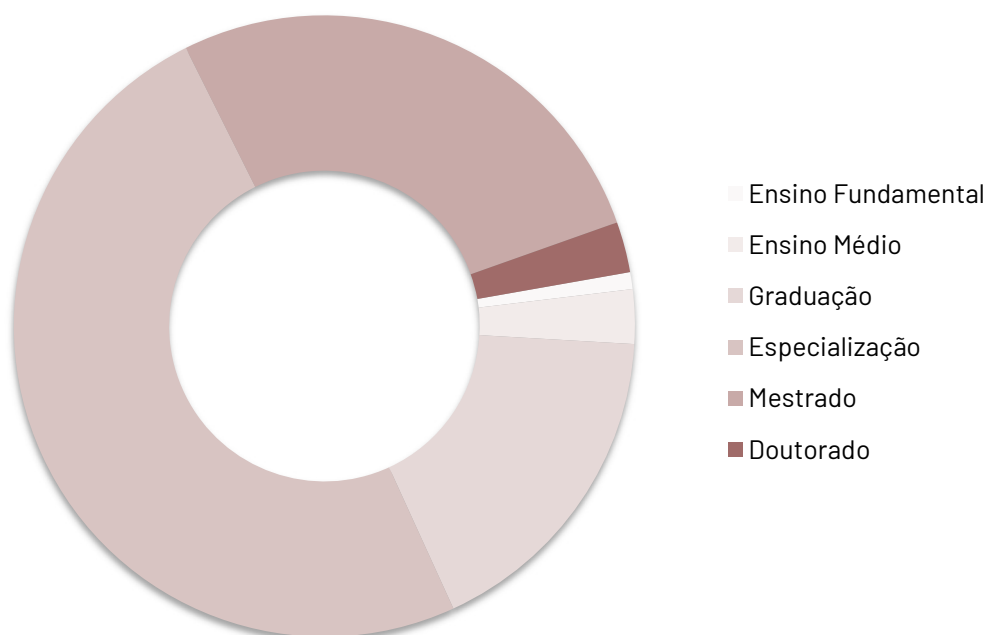
CLASSE	CLASSE B		CLASSE C		CLASSE D			CLASSE E			TOTAL
	F	M	F	M	F	M	N.I	F	M	N.I	
Ensino Fundamental	0	2	0	1	0	2	0	0	0	0	<b>5</b>
Ensino Médio	0	1	0	0	4	11	0	0	0	0	<b>16</b>
Graduação	1	0	1	0	41	43	0	7	5	0	<b>98</b>
Especialização	0	0	0	0	90	70	0	72	49	0	<b>281</b>
Mestrado	0	0	0	0	40	27	0	49	37	0	<b>153</b>
Doutorado	0	0	0	0	4	4	0	2	5	0	<b>15</b>
Não Informado	0	0	0	0	0	0	1	0	0	1	<b>2</b>
<b>TOTAL</b>	<b>1</b>	<b>3</b>	<b>1</b>	<b>1</b>	<b>179</b>	<b>157</b>	<b>1</b>	<b>130</b>	<b>96</b>	<b>1</b>	<b>570</b>

Fonte: SIGRH.

**Gráfico 73 - Distribuição dos técnicos-administrativos por titulação, classe e sexo (2024)**



**Gráfico 74 - Titulação dos servidores técnicos administrativos em porcentagem - (2024)**

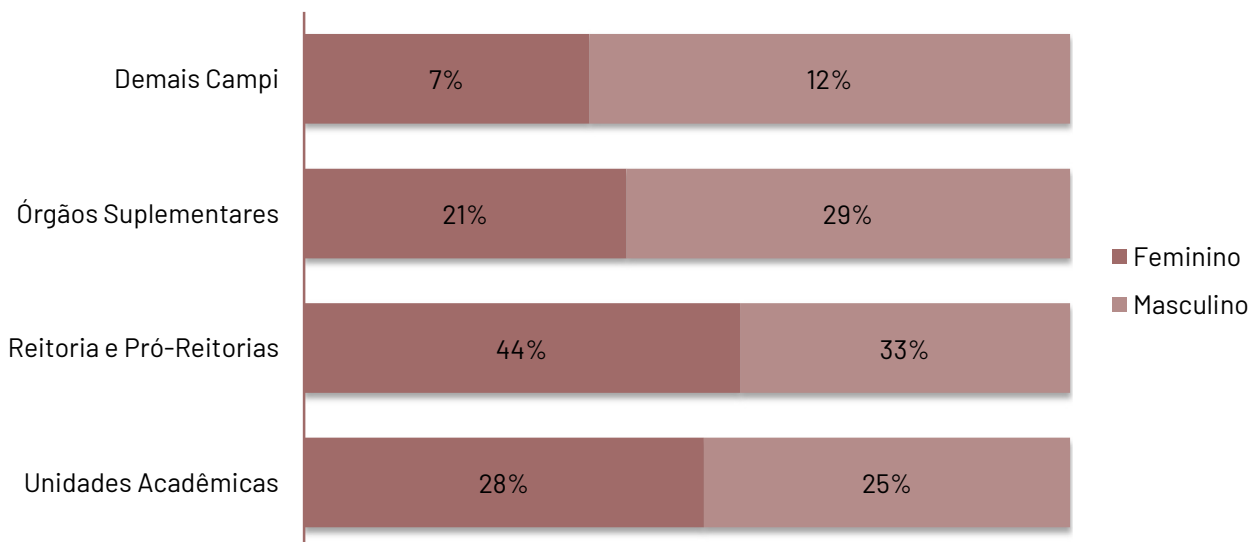


**Tabela 56 - Técnico-administrativos por unidade de lotação, classe e sexo - (2024)**

UNIDADES	CLASSE/SEXO										TOTAL
	Classe B		Classe C		Classe D			Classe E			
	F	M	F	M	F	M	N.I	F	M	N.I	
<b>CAMPUS DE SANTARÉM - SEDE</b>	<b>1</b>	<b>3</b>	<b>0</b>	<b>1</b>	<b>167</b>	<b>137</b>	<b>1</b>	<b>120</b>	<b>84</b>	<b>1</b>	<b>515</b>
<b>UNIDADES ACADÊMICAS</b>	<b>0</b>	<b>3</b>	<b>0</b>	<b>0</b>	<b>61</b>	<b>46</b>	<b>1</b>	<b>25</b>	<b>16</b>	<b>0</b>	<b>152</b>
IBEF	0	0	0	0	5	2	0	2	0	0	9
ICED	0	3	0	0	8	13	0	7	2	0	33
ICS	0	0	0	0	13	8	0	4	4	0	29
ICTA	0	0	0	0	6	5	0	3	2	0	16
IEG	0	0	0	0	17	9	0	5	3	0	34
IFII	0	0	0	0	8	8	0	1	3	0	20
ISCO	0	0	0	0	4	1	1	3	2	0	11
<b>REITORIA E PRÓ-REITORIAS</b>	<b>0</b>	<b>0</b>	<b>0</b>	<b>1</b>	<b>76</b>	<b>58</b>	<b>0</b>	<b>60</b>	<b>26</b>	<b>0</b>	<b>221</b>
PROAD	0	0	0	1	29	22	0	5	11	0	68
PROCCE	0	0	0	0	2	5	0	6	1	0	14
PROEN	0	0	0	0	6	1	0	11	3	0	21
PROGEP	0	0	0	0	16	9	0	12	2	0	39
PROGES	0	0	0	0	9	10	0	10	4	0	33
PROPLAN	0	0	0	0	3	4	0	9	3	0	19
PROPPIT	0	0	0	0	6	4	0	2	1	0	13
REITORIA	0	0	0	0	5	3	0	5	1	0	14
<b>ÓRGÃOS SUPLEMENTARES</b>	<b>1</b>	<b>0</b>	<b>0</b>	<b>0</b>	<b>30</b>	<b>33</b>	<b>0</b>	<b>35</b>	<b>42</b>	<b>1</b>	<b>142</b>
AIT	0	0	0	0	1	1	0	1	1	0	4
ARNI	0	0	0	0	1	1	0	0	1	0	3
AUDITÓRIA	0	0	0	0	0	1	0	4	2	0	7
BIBLIOTECA	0	0	0	0	3	1	0	8	3	0	15
CERIMONIAL	0	0	0	0	1	0	0	0	1	0	2
COMUNICAÇÃO	0	0	0	0	1	1	0	6	2	0	10
CPAD	0	0	0	0	2	0	0	0	0	0	2
CTIC	0	0	0	0	0	13	0	4	20	0	37
FAZENDA EXPERIMENTAL	0	0	0	0	2	1	0	0	1	0	4
OUVIDORIA	0	0	0	0	0	2	0	0	0	0	2
PROCURADORIA	0	0	0	0	2	1	0	2	0	0	5
RIDH	0	0	0	0	5	0	0	2	1	0	8
SEGE	0	0	0	0	2	0	0	1	0	0	3
SINFRA	1	0	0	0	7	9	0	6	8	1	32
NÃO INFORMAÇÃO	0	0	0	0	3	2	0	1	2	0	8
<b>DEMAIS CAMPI</b>	<b>0</b>	<b>0</b>	<b>1</b>	<b>0</b>	<b>12</b>	<b>20</b>	<b>0</b>	<b>10</b>	<b>12</b>	<b>0</b>	<b>55</b>
ALENQUER	0	0	0	0	2	3	0	1	2	0	8
ITAITUBA	0	0	0	0	1	3	0	1	2	0	7
JURUTI	0	0	0	0	3	4	0	1	2	0	10
MONTE ALEGRE	0	0	0	0	1	3	0	1	3	0	8
ÓBIDOS	0	0	0	0	4	0	0	3	1	0	8
ORIXIMINÁ	0	0	1	0	1	7	0	3	2	0	14
<b>TOTAL GERAL</b>	<b>1</b>	<b>3</b>	<b>1</b>	<b>1</b>	<b>179</b>	<b>157</b>	<b>1</b>	<b>130</b>	<b>96</b>	<b>1</b>	<b>570</b>

Fonte: SIGRH.

**Gráfico 75 - Percentual de técnico-administrativos por sexo e unidade de lotação - (2024)**

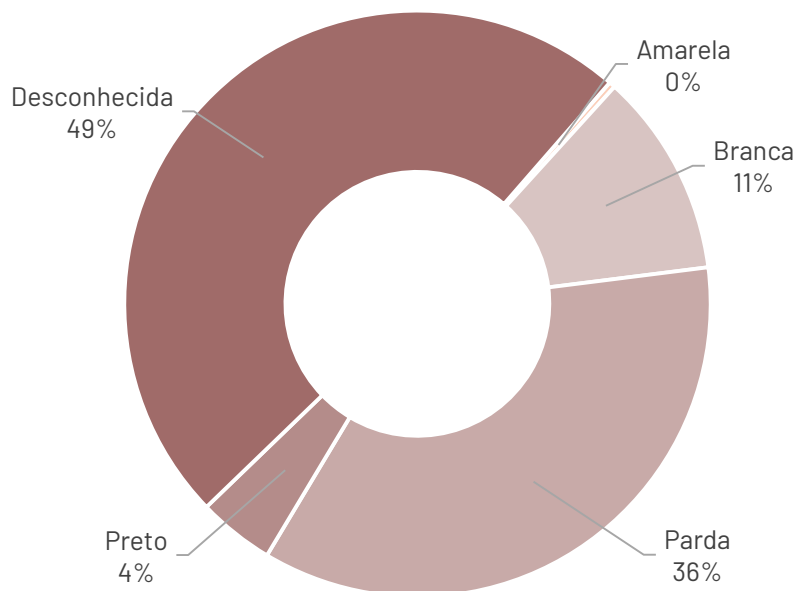


**Tabela 57 - Distribuição de técnico-administrativos por sexo e raças/Cor - (2024)**

SEXO	AMARELA	BRANCA	PARDA	PRETO	DESCONHECIDA	N.I	TOTAL
Feminino	1	30	125	15	140	0	311
Masculino	1	34	77	9	136	0	257
N.I	0	0	0	0	0	2	2
<b>TOTAL</b>	<b>2</b>	<b>64</b>	<b>202</b>	<b>24</b>	<b>276</b>	<b>2</b>	<b>570</b>

Fonte: SIGRH.

**Gráfico 76 - Percentual de técnico-administrativos por raças/Cor - (2024)**

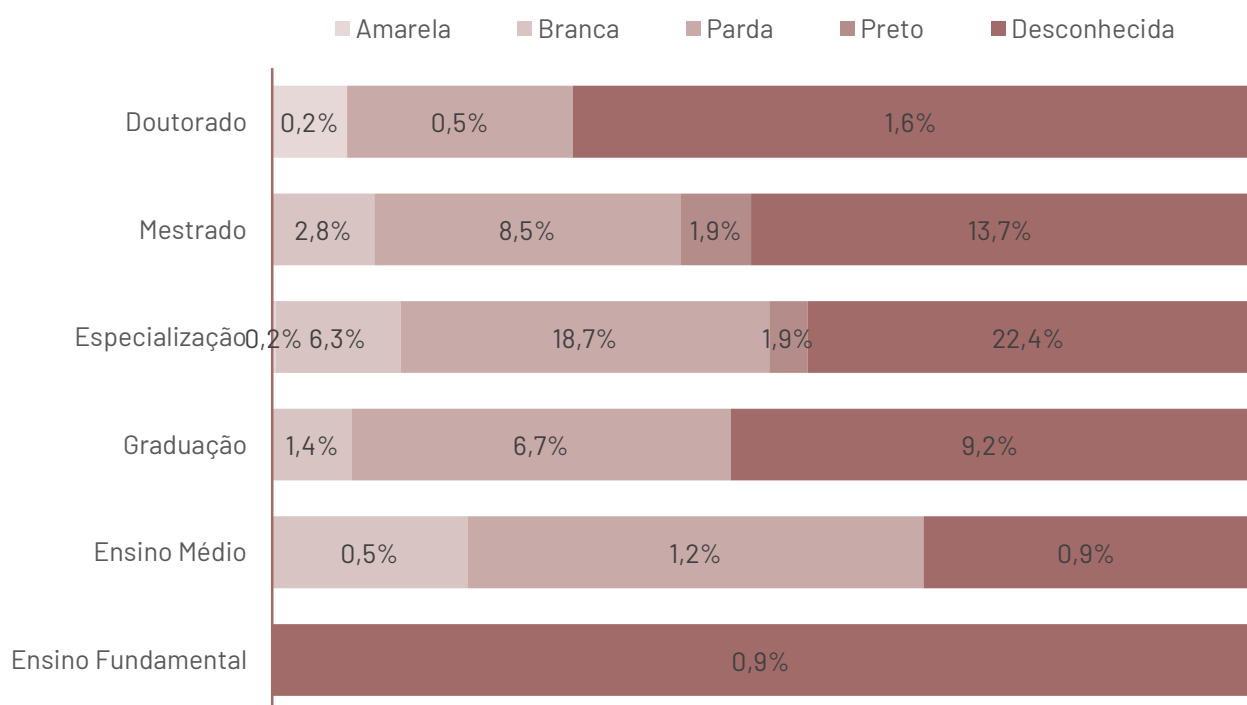


**Tabela 58 - Distribuição dos técnicos-administrativos por titulação, raça/cor e classe - (2024)**

TITULAÇÃO/SEXO	RAÇA/CLASSE														TOTAL		
	Amarela		Branca		Parda		Preto		Desconhecida				N.I				
	D	E	D	E	D	E	D	E	B	C	D	E	D	E			
Ensino Fundamental	0	0	0	0	0	0	0	0	0	2	1	2	0	0	0	0	5
Ensino Médio	0	0	3	0	7	0	1	0	1	0	4	0	0	0	0	0	16
Graduação	0	0	6	2	35	3	0	0	1	1	43	7	0	0	0	0	98
Especialização	1	0	19	17	60	46	7	4	0	0	73	54	0	0	0	0	281
Mestrado	0	0	5	11	24	24	7	4	0	0	31	47	0	0	0	0	153
Doutorado	0	1	1	0	1	2	1	0	0	0	5	4	0	0	0	0	15
NÃO INFORMAÇÃO	0	0	0	0	0	0	0	0	0	0	0	0	0	1	1	0	2
<b>TOTAL</b>	<b>1</b>	<b>1</b>	<b>34</b>	<b>30</b>	<b>127</b>	<b>75</b>	<b>16</b>	<b>8</b>	<b>4</b>	<b>2</b>	<b>158</b>	<b>112</b>	<b>1</b>	<b>1</b>	<b>0</b>	<b>0</b>	<b>570</b>

Fonte: SIGRH.

**Gráfico 77 - Percentual dos técnicos-administrativos por titulação, raça/cor - (2024)**



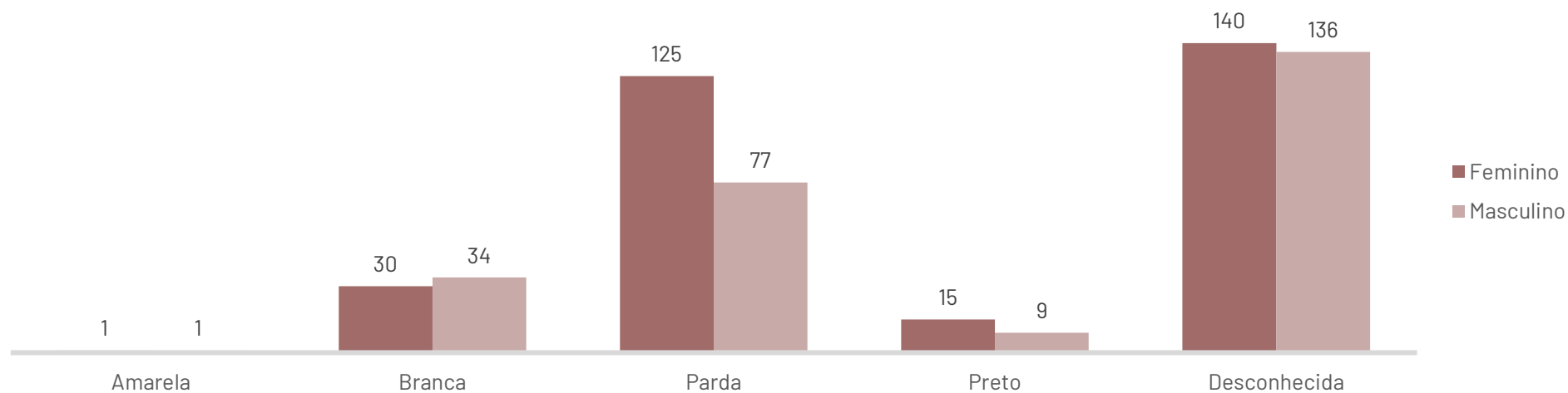
**Tabela 59 - Técnico-administrativos ativos por unidades, cor/raça e sexo - (2024)**

UNIDADES	COR/ SEXO											TOTAL
	Amarela		Branca		Parda		Preto		Desconhecida		N.I	
	F	M	F	M	F	M	F	M	F	M		
<b>CAMPUS DE SANTARÉM - SEDE</b>	<b>1</b>	<b>1</b>	<b>28</b>	<b>30</b>	<b>114</b>	<b>67</b>	<b>13</b>	<b>6</b>	<b>132</b>	<b>121</b>	<b>2</b>	<b>515</b>
<b>UNIDADES ACADÊMICAS</b>	<b>0</b>	<b>1</b>	<b>10</b>	<b>6</b>	<b>34</b>	<b>20</b>	<b>3</b>	<b>3</b>	<b>39</b>	<b>35</b>	<b>1</b>	<b>152</b>
IFII	0	0	1	3	8	6	1	0	5	9	0	33
IBEF	0	0	1	1	5	3	0	3	11	5	0	29
ICED	0	0	1	1	4	0	0	0	4	6	0	16
ICS	0	1	5	0	7	5	2	0	8	6	0	34
ICTA	0	0	1	1	4	5	0	0	4	5	0	20
IEG	0	0	0	0	4	0	0	0	3	2	0	9
ISCO	0	0	1	0	2	1	0	0	4	2	1	11
<b>REITORIA E PRÓ-REITORIAS</b>	<b>1</b>	<b>0</b>	<b>15</b>	<b>11</b>	<b>55</b>	<b>21</b>	<b>9</b>	<b>2</b>	<b>63</b>	<b>55</b>	<b>0</b>	<b>232</b>
PROAD	0	0	4	5	13	10	3	2	15	19	0	71
PROCCE	0	0	2	1	2	0	3	0	2	4	0	14
PROEN	0	0	2	0	8	2	1	0	7	5	0	25
PROGEP	1	0	2	2	13	2	0	0	13	6	0	39
PROGES	0	0	2	2	10	3	2	0	5	8	0	32
PROPLAN	0	0	0	0	4	2	0	0	8	5	0	19
PROPPIT	0	0	1	0	2	1	0	0	5	4	0	13
REITORIA	0	0	2	1	3	1	0	0	8	4	0	19
<b>ÓRGÃOS SUPLEMENTARES</b>	<b>0</b>	<b>0</b>	<b>3</b>	<b>13</b>	<b>25</b>	<b>26</b>	<b>1</b>	<b>1</b>	<b>30</b>	<b>31</b>	<b>1</b>	<b>131</b>
AIT	0	0	0	0	0	1	0	0	2	1	0	4
ARNI	0	0	0	1	0	0	0	0	1	1	0	3
AUDITÓRIA	0	0	0	2	2	1	0	0	2	0	0	7
BIBLIOTECA	0	0	0	1	3	1	0	0	8	2	0	15
CERIMONIAL	0	0	0	0	1	0	0	0	0	0	0	1
COMUNICAÇÃO	0	0	0	0	4	0	0	0	3	3	0	10
CPAD	0	0	0	0	1	0	0	0	1	0	0	2
CTIC	0	0	0	5	2	15	0	0	2	13	0	37

FAZENDA EXPERIMENTAL	0	0	0	1	0	0	0	0	2	2	0	5
OUVIDORIA	0	0	0	1	0	0	0	0	0	1	0	2
PROCURADORIA	0	0	0	0	2	0	0	0	1	1	0	4
RIDH	0	0	1	0	1	1	1	0	4	0	0	8
SEGE	0	0	1	0	1	0	0	0	0	0	0	2
SINFRA	0	0	1	2	8	7	0	1	4	7	1	31
<b>DEMAIS CAMPI</b>	<b>0</b>	<b>0</b>	<b>2</b>	<b>4</b>	<b>11</b>	<b>10</b>	<b>2</b>	<b>3</b>	<b>8</b>	<b>15</b>	<b>0</b>	<b>55</b>
ALENQUER	0	0	0	2	0	1	0	1	3	1	0	8
ITAITUBA	0	0	1	0	1	1	0	0	0	4	0	7
JURUTI	0	0	0	0	4	1	0	0	0	5	0	10
MONTE ALEGRE	0	0	0	1	1	3	1	1	0	1	0	8
ÓBIDOS	0	0	0	0	2	0	1	0	4	1	0	8
ORIXIMINÁ	0	0	1	1	3	4	0	1	1	3	0	14
<b>TOTAL GERAL</b>	<b>1</b>	<b>1</b>	<b>30</b>	<b>34</b>	<b>125</b>	<b>77</b>	<b>15</b>	<b>9</b>	<b>140</b>	<b>136</b>	<b>2</b>	<b>570</b>

Fonte: SIGRH.

Gráfico 78 - Técnicos-administrativos por raça/cor e sexo - (2024)

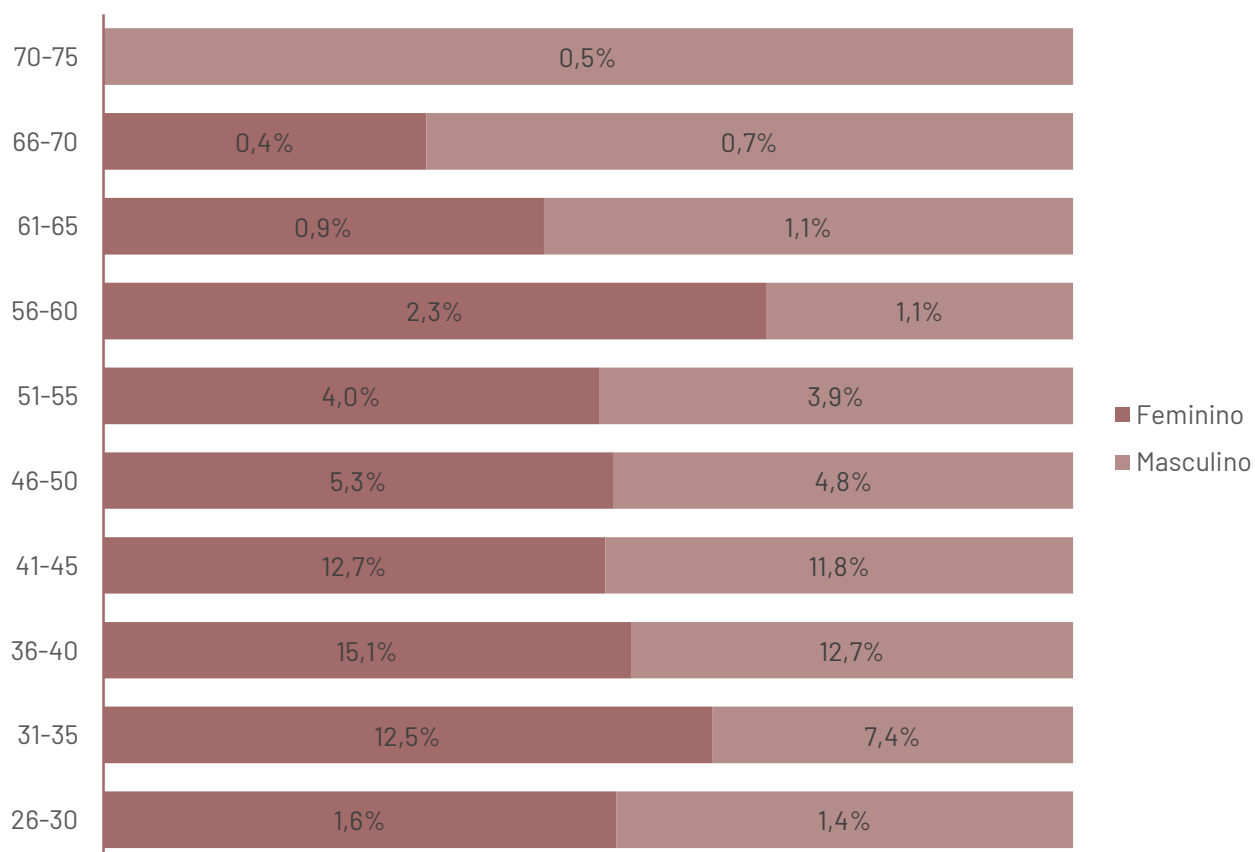


**Tabela 60 - Técnicos-administrativos por faixa etária e classe - (2024)**

FAIXA ETÁRIA	CLASSE B		CLASSE C		CLASSE D			CLASSE E			TOTAL
	F	M	F	M	F	M	N.I	F	M	N.I	
26-30	0	0	0	0	8	7	0	1	1	0	17
31-35	0	0	0	0	54	34	0	17	8	0	113
36-40	0	0	0	0	57	44	0	29	28	0	158
41-45	0	0	1	0	32	40	0	39	27	0	139
46-50	0	0	0	0	15	10	0	15	17	0	57
51-55	0	0	0	0	5	12	0	18	10	0	45
56-60	0	0	0	0	4	4	0	9	2	0	19
61-65	1	1	0	1	3	2	0	1	2	0	11
66-70	0	1	0	0	1	3	0	1	0	0	6
70-75	0	1	0	0	0	1	0	0	1	0	3
75-80	0	0	0	0	0	0	1	0	0	1	2
N.I	1	3	1	1	179	157	1	130	96	1	570
<b>TOTAL</b>	<b>1</b>	<b>3</b>	<b>1</b>	<b>1</b>	<b>179</b>	<b>157</b>	<b>1</b>	<b>130</b>	<b>96</b>	<b>1</b>	<b>570</b>

Fonte: SIGRH.

**Gráfico 79 - Percentual de Técnicos-administrativos por sexo e faixa etária - (2024)**

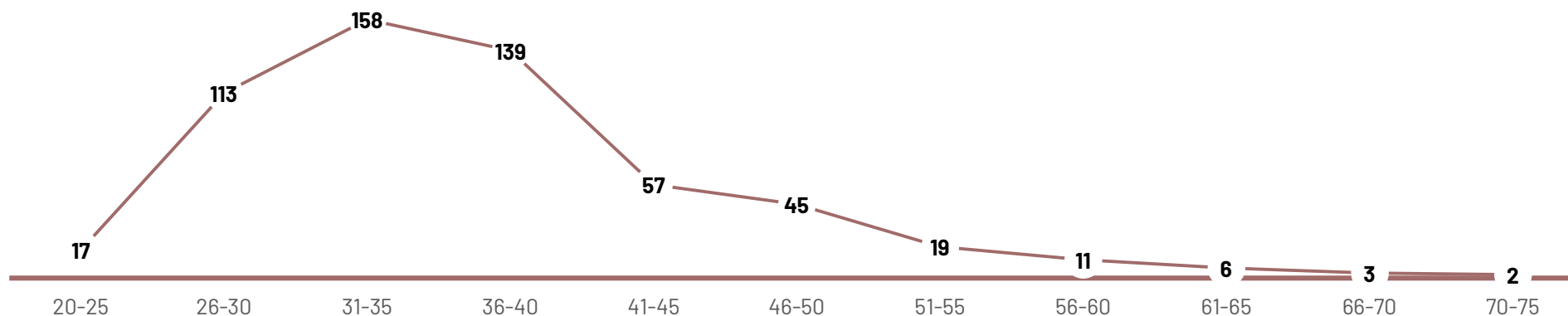


**Tabela 61 - Técnico-administrativos ativos por faixa etária, classe e titulação - (2024)**

FAIXA ETÁRIA	CLASSE B			CLASSE C		CLASSE D							CLASSE E					TOTAL
	FUND.	MED.	GRAD.	FUND.	GRAD.	FUND.	MED.	GRAD.	ESP.	MEST.	DOUT.	N.I	GRAD.	ESP.	MEST.	DOUT.	N.I	
20-25	0	0	0	0	0	0	0	6	8	1	0	0	1	1	0	0	0	17
26-30	0	0	0	0	0	0	5	16	45	20	2	0	0	12	13	0	0	113
31-35	0	0	0	0	0	0	3	25	47	24	2	0	4	30	23	0	0	158
36-40	0	0	0	0	1	0	4	24	30	13	1	0	2	34	27	3	0	139
41-45	0	0	0	0	0	0	1	6	14	1	3	0	1	20	10	1	0	57
46-50	0	0	0	0	0	0	0	4	7	6	0	0	3	12	10	3	0	45
51-55	0	0	0	0	0	0	0	3	3	2	0	0	0	8	3	0	0	19
56-60	0	1	1	1	0	0	0	0	5	0	0	0	0	3	0	0	0	11
61-65	1	0	0	0	0	1	2	0	1	0	0	0	0	1	0	0	0	6
66-70	1	0	0	0	0	1	0	0	0	0	0	0	1	0	0	0	0	3
70-75	0	0	0	0	0	0	0	0	0	0	0	1	0	0	0	0	1	2
N.I	0	0	0	0	0	0	0	0	0	0	0	1	0	0	0	0	1	2
<b>TOTAL</b>	<b>2</b>	<b>1</b>	<b>1</b>	<b>1</b>	<b>1</b>	<b>2</b>	<b>15</b>	<b>84</b>	<b>160</b>	<b>67</b>	<b>8</b>	<b>1</b>	<b>12</b>	<b>121</b>	<b>86</b>	<b>7</b>	<b>1</b>	<b>572</b>

Fonte: SIGRH.

**Gráfico 80 - Distribuição de técnico-administrativos ativos por faixa etária - (2024)**



**Tabela 62 - Quantidade de técnico-administrativos por cargo e sexo - (2024)**

CARGO	SEXO		N.I	TOTAL
	Feminino	Masculino		
Administrador	18	13	1	32
Analista de Tec da Informação	2	20	0	22
Arquiteto e Urbanista	4	1	0	5
Arquivista	1	2	0	3
Assistente em Administração	139	99	1	239
Assistente Social	5	1	0	6
Auditor	3	1	0	4
Aux em Administração	1	0	0	1
Auxiliar de Agropecuária	1	2	0	3
Auxiliar de Laboratório	0	1	0	1
Bibliotecário-documentalista	11	4	0	15
Contador	6	7	0	13
Economista	1	0	0	1
Enfermeiro do Trabalho	1	0	0	1
Engenheiro	3	8	0	11
Engenheiro Agrônomo	1	1	0	2
Engenheiro de Seg do Trabalho	2	1	0	3
Estatístico	0	1	0	1
Farmacêutico	1	0	0	1
Farmacêutico Bioquímico	0	3	0	3
Fisioterapeuta	1	0	0	1
Fonoaudiólogo	1	0	0	1
Geólogo	0	1	0	1
Jornalista	5	0	0	5
Medico	1	0	0	1
Medico Veterinário	1	1	0	2
Motorista	0	1	0	1
Nutricionista-Habilitação	2	2	0	4
Pedagogo	8	4	0	12
Produtor Cultural	1	0	0	1
Programador Visual	0	1	0	1
Psicólogo	4	1	0	5
Publicitário	1	0	0	1
Químico	1	0	0	1
Revisor de Textos	0	2	0	2
Secretário Executivo	25	8	0	33
Tec de Tecnologia da Informação	1	17	0	18
Tec em Segurança do Trabalho	2	1	0	3
Técnico de Laboratório	22	28	0	50
Técnico em Agropecuária	1	3	0	4
Técnico em Arquivo	2	0	0	2
Técnico em Assuntos Educacionais	19	13	0	32
Técnico em Audiovisual	0	1	0	1
Técnico em Contabilidade	5	1	0	6

Técnico em Edificações	2	0	0	2
Técnico em Eletrotécnica	0	2	0	2
Técnico em Enfermagem	2	1	0	3
Técnico em Refrigeração	0	1	0	1
Técnico em Saneamento	1	0	0	1
Tradutor Interpretador de Linguagem Sinais	2	2	0	4
Vigilante	0	1	0	1
Zootecnista	1	0	0	1
<b>TOTAL</b>	<b>311</b>	<b>257</b>	<b>2</b>	<b>570</b>

Fonte: SIGRH.

## CAPACITAÇÃO, PROGRESSÃO E ESTÁGIO PROBATÓRIO

**Tabela 63 - Resultado mensal dos cursos de capacitação - (2024)**

Programas / Cursos	Turmas	Inscritos	Selecionados	Concluintes
Janeiro	-	-	-	1
Fevereiro	-	-	-	1
Março	-	-	-	0
Abril	-	-	-	1
Maio	-	-	-	0
Junho	-	-	-	0
Julho	-	-	-	0
Agosto	-	-	-	0
Setembro	-	-	-	1
Outubro	-	-	-	3
Novembro	-	-	-	1
Dezembro	-	-	-	0
<b>Total</b>	<b>-</b>	<b>-</b>	<b>-</b>	<b>8</b>

Fonte: PROGEP.

**Tabela 64 - Progressão de técnicos administrativos, por mês e tipo de concessão - (2024)**

Mês	Progressão por Mérito Profissional	Progressão por Capacitação Profissional	Incentivo à Qualificação
Janeiro	0	-	-
Fevereiro	1	-	-
Março	1	-	-
Abril	0	-	-
Maio	0	-	-
Junho	0	-	-
Julho	0	-	-
Agosto	0	-	-
Setembro	0	-	-
Outubro	2	-	-
Novembro	0	-	-
Dezembro	1	-	-
<b>Total</b>	<b>5</b>	<b>-</b>	<b>-</b>

Fonte: PROGEP.

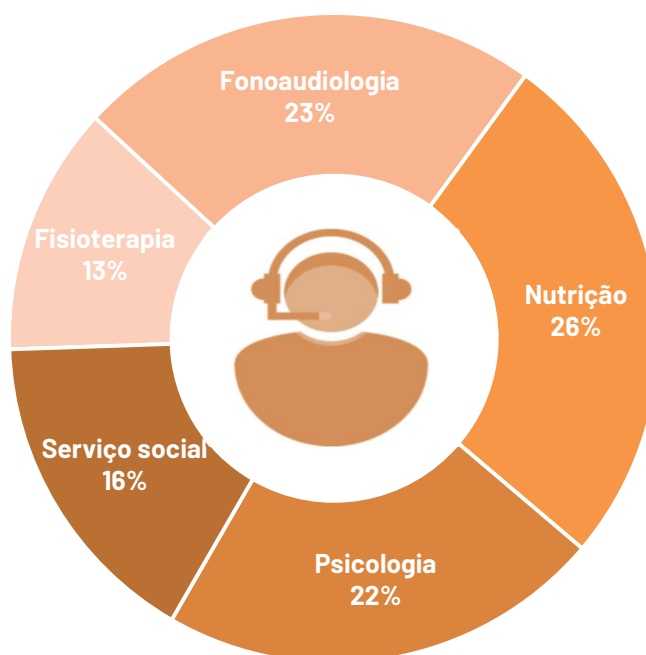
## ATENÇÃO À SAÚDE DO SERVIDOR

**Tabela 65 - atendimentos ambulatoriais por especialidades realizados durante o ano - (2024)**

ATENDIMENTOS	TÉCNICOS	DOCENTES	DEPENDENTES	Nº ATENDIMENTOS
Fisioterapia	20	8	9	37
Fonoaudiologia	41	22	6	69
Nutrição	51	21	6	78
Psicologia	33	30	1	66
Serviço social	21	24	0	48

Fonte: PROGEP/ DSQV

**Gráfico 81 - Percentual de atendimentos por especialidade - (2024)**



**Tabela 66 - Atividades da equipe de vigilância em segurança promovido pela DSQV - (2024)**

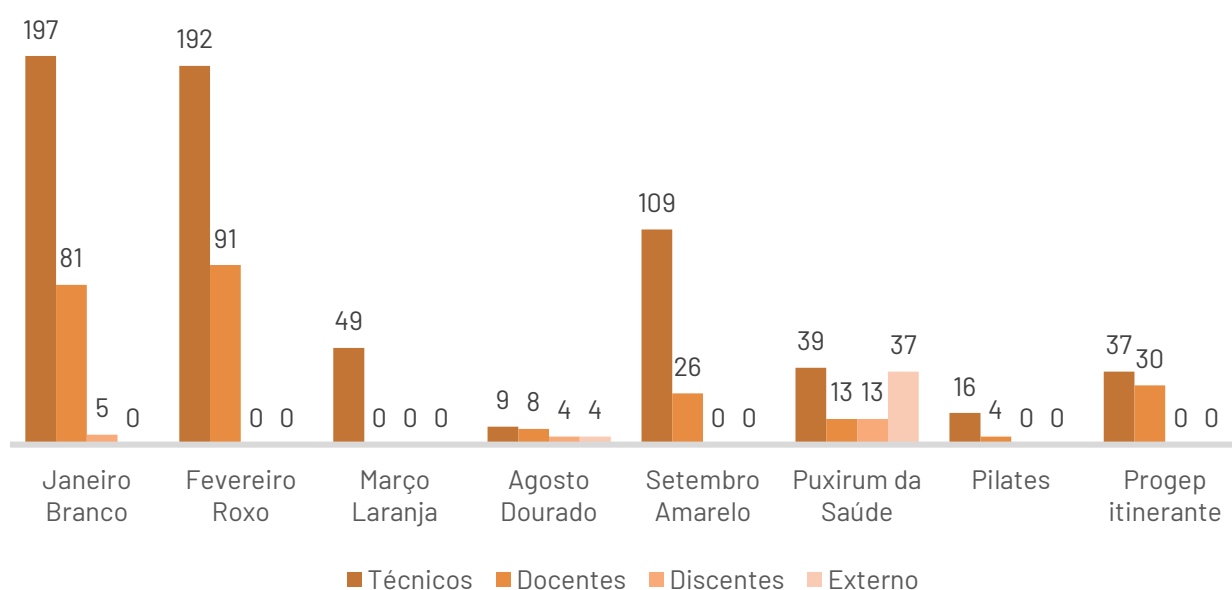
AÇÕES	QUANTIDADE
Inspeções de Segurança (IS) e Análise de Prática de Segurança (APS)	14
Relatórios e Segurança (APS, IS, etc)	5
Evento Encontro de saúde e Segurança da UFOPA	1
Processos movimentados (adicionais ocupacionais)	17
Concessões de adicionais ocupacionais	12
Processos movimentados (adicionais ocupacionais negados)	5
Laudos ambientais (emitidos ou atualizados)	0
Informativos de segurança	9

Fonte: PROGEP/ DSQV

**Tabela 67 - Número de atendimento em projetos e ações em saúde da DSQV - (2024)**

PROJETOS	TÉCNICOS	DOCENTES	DISCENTES	EXTERNO	PARCIAL
Janeiro Branco	197	81	5	0	283
Fevereiro Roxo	192	91	0	0	283
Março Laranja	49	0	0	0	49
Agosto Dourado	9	8	4	4	25
Setembro Amarelo	109	26	0	0	135
Puxirum da Saúde	39	13	13	37	102
Pilates	16	4	0	0	20
PROGEP itinerante	37	30	0	0	67
<b>TOTAL</b>	<b>648</b>	<b>253</b>	<b>22</b>	<b>41</b>	<b>964</b>

Fonte: PROGEP/ DSQV

**Gráfico 82 - Distribuição de atendimentos em ações de saúde por público (DSQV)****Tabela 68 - Processos de saúde suplementar recebidos e analisados via GEAP - (2024)**

SAÚDE SUPLEMENTAR	PROFESSOR	TÉCNICOS ADM.	TOTAL
<b>RESSARCIMENTO</b>	<b>12</b>	<b>13</b>	<b>25</b>
Cadastro/Atualização	5	2	7
Inclusão de dependentes	0	1	1
Exclusão (Servidores e/ou dependentes)	0	1	1
Ressarcimento retroativo	3	3	6
Convênio GEAP 2019	4	6	10
<b>CADASTRO</b>	<b>0</b>	<b>0</b>	<b>0</b>
Exclusão (Servidores e/ou dependentes)	0	0	0
Inclusão de dependentes	0	0	0
<b>TOTAL GERAL</b>	<b>12</b>	<b>13</b>	<b>25</b>

Fonte: PROGEP/ DSQV

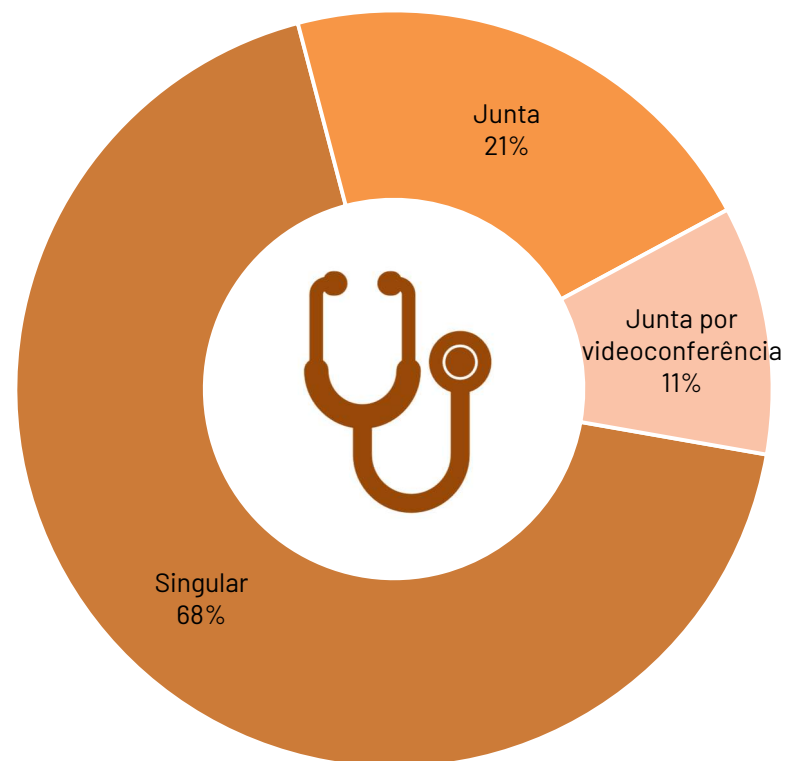
**Tabela 69 - Tipos de perícias médicas realizadas pela DSQV - (2024)**

TIPO DE PERÍCIA	SINGULAR	JUNTA	JUNTA POR VIDEOCONFERÊNCIA	TOTAL GERAL
<b>UFOPA</b>	<b>141</b>	<b>42</b>	<b>21</b>	<b>204</b>
Licença para tratamento de saúde	106	9	2	117
Avaliação da capacidade laborativa de servidor por recomendação superior	0	7	2	9
Avaliação da necessidade de horário especial para servidor com familiar/dependente portador de deficiência	0	5	3	8
Avaliação da necessidade de horário especial para servidor portador de deficiência	0	1	3	4
Avaliação de incapacidade permanente para o trabalho para fins de aposentadoria	0	2	4	6
Avaliação para concessão de licença à gestante	1	0	0	1
Avaliação para fins de isenção do imposto de renda sobre a aposentadoria	1	1	0	2
Licença para tratamento de saúde - RGPS (até 15 dias)	3	0	0	3
Licença para tratamento de saúde por junta oficial	0	13	6	19
Licença por acidente em serviço ou moléstia profissional	3	0	0	3
Licença por motivo de doença em pessoa da família	27	0	0	27
Remoção por motivo de doença do cônjuge, companheiro ou dependente que viva às expensas do servidor	0	1	1	2
Remoção por motivo de doença do próprio servidor	0	3	0	3
<b>OUTROS ÓRGÃOS</b>	<b>77</b>	<b>26</b>	<b>13</b>	<b>116</b>
Licença para tratamento de saúde	62	5	1	68
Avaliação da necessidade de horário especial para servidor com familiar/dependente portador de deficiência	0	4	2	6
Avaliação de idade mental para fins de concessão de auxílio pré-escolar	0	1	2	3
Avaliação de incapacidade permanente para o trabalho para fins de aposentadoria	0	0	1	1
Avaliação para concessão de licença à gestante	1	0	0	1
Avaliação para fins de isenção do imposto de renda sobre a aposentadoria	0	1	0	1
Avaliação para fins de isenção do imposto de renda sobre pensão	1	1	0	2
Licença para tratamento de saúde por junta oficial	0	10	3	13
Licença por acidente em serviço ou moléstia profissional	1	0	0	1

Licença por motivo de doença em pessoa da família	12	0	0	12
Remoção por motivo de doença do cônjuge, companheiro ou dependente que viva às expensas do servidor	0	2	3	5
Remoção por motivo de doença do próprio servidor	0	2	1	3
<b>TOTAL DE PERÍCIAS REALIZADAS</b>	<b>218</b>	<b>68</b>	<b>34</b>	<b>320</b>

Fonte: PROGEP/ DSQV

**Gráfico 83 - Percentual dos tipos de perícias médicas realizadas pela DSQV - (2024)**

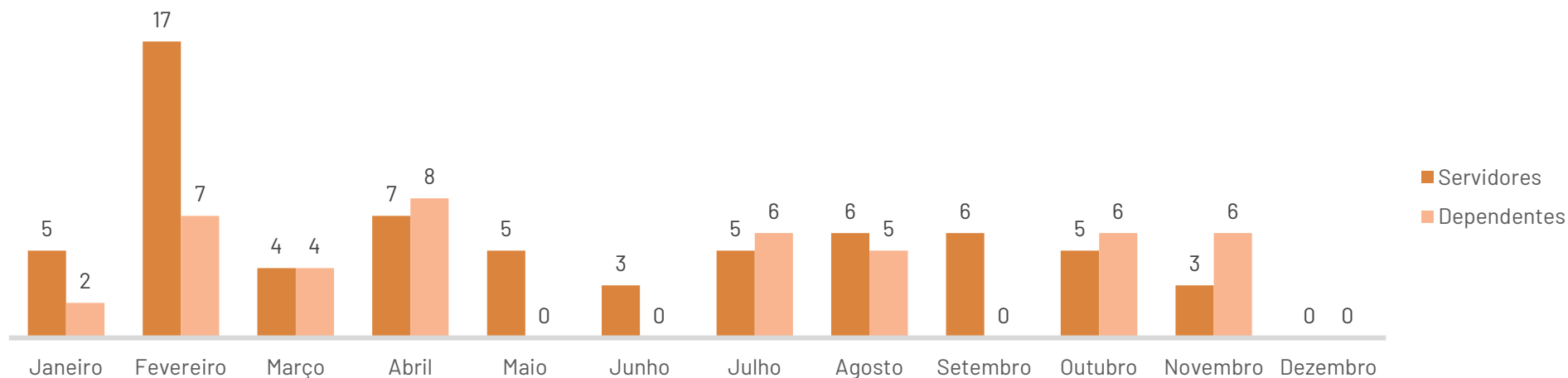


**Tabela 70 - Solicitações Mensal de Ressarcimento - Saúde Suplementar (Via Sou.Gov).**

SAÚDE SUPLEMENTAR	SERVIDORES	DEPENDENTES	TOTAL
Janeiro	5	2	7
Fevereiro	17	7	24
Março	4	4	8
Abril	7	8	15
Maio	5	0	5
Junho	3	0	3
Julho	5	6	11
Agosto	6	5	11
Setembro	6	0	6
Outubro	5	6	11
Novembro	3	6	9
Dezembro	0	0	0
<b>TOTAL</b>	<b>66</b>	<b>44</b>	<b>110</b>

Fonte: PROGEP/ DSQV

**Gráfico 84 - Número de solicitações mensais de ressarcimento - Saúde Suplementar (Via Sou.Gov)**




**Tabela 71 - Distribuição de afastamentos por cargo (Número de Casos, Percentual e Total de Dias) - (2024)**

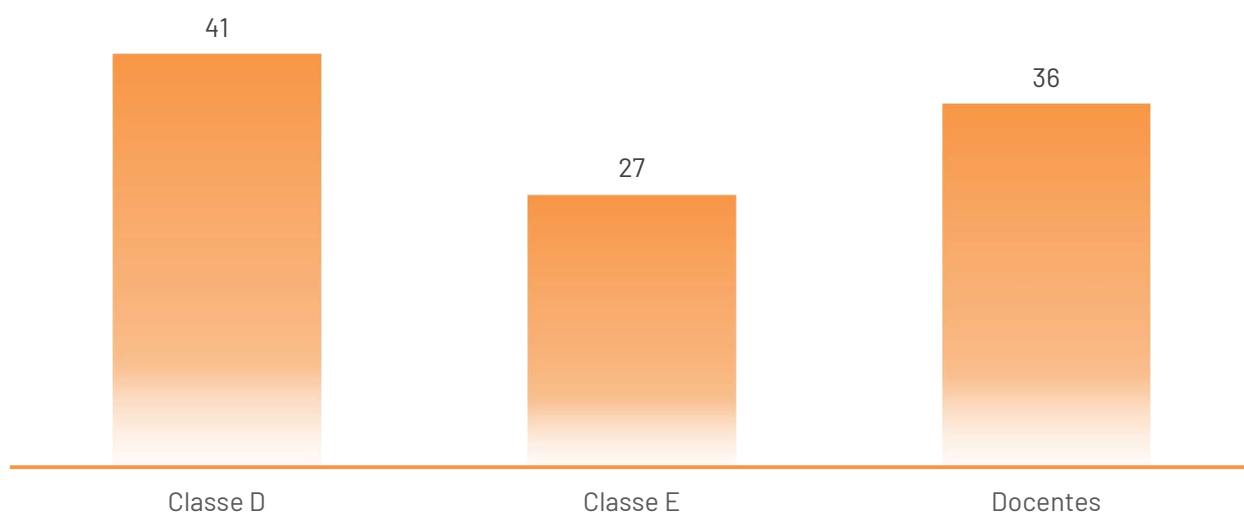
CARGO	Nº de Afastamentos	Percentual (%)	Total Dias Afastamento	Total de Servidores
Classe D	74	0,40	3.027	41
Classe E	50	0,27	1.427	27
Docentes	59	0,32	2.657	36
<b>Total</b>	<b>183</b>	<b>1</b>	<b>7.111</b>	<b>104</b>

Fonte: PROGEP/ DSQV

**Gráfico 85 - Percentual de afastamentos dos servidores por categorias (Via Sou.Gov)**



**Gráfico 86 - Número de servidores afastados por categorias**

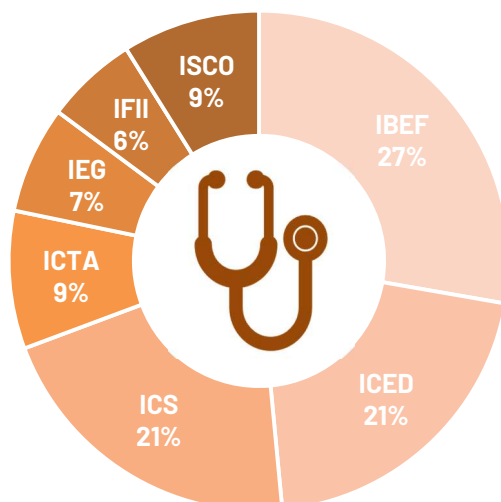


**Tabela 72 - Números de afastamentos e quantidade de dias afastado por local de trabalho - (2024)**

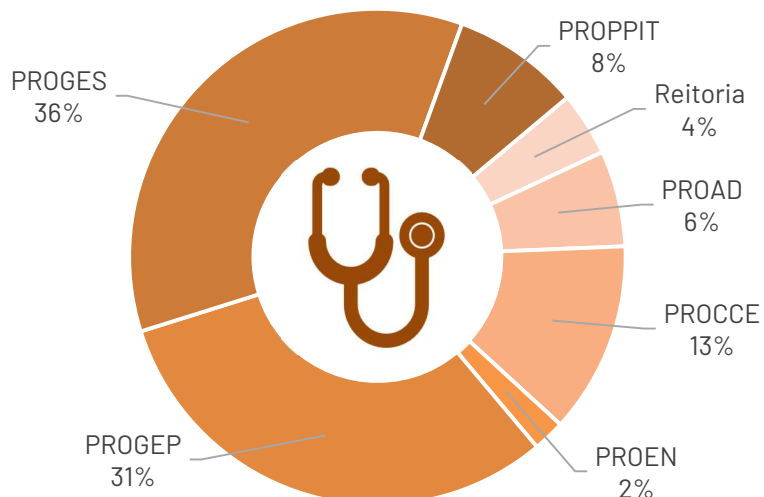
UNIDADES	Nº DE AFASTAMENTOS	PERCENTUAL (%)	TOTAL DIAS AFASTAMENTO	TOTAL DE SERVIDORES
<b>UNIDADES ACADÊMICAS</b>	<b>101</b>	<b>55,19</b>	<b>4597</b>	<b>58</b>
IBEF	28	15,30	1272	15
ICED	21	11,48	995	15
ICS	21	11,48	501	9
ICTA	9	4,92	512	6
IEG	7	3,83	396	4
IFII	6	3,28	617	2
ISCO	9	4,92	304	7
<b>REITORIA E PRÓ-REITORIAS</b>	<b>48</b>	<b>26,23</b>	<b>1554</b>	<b>31</b>
Reitoria	2	1,09	17	2
PROAD	3	1,64	314	2
PROCCE	6	3,28	38	4
PROEN	1	0,55	15	1
PROGEP	15	8,20	478	10
PROGES	17	9,29	527	9
PROPPIT	4	2,19	165	3
<b>ÓRGÃOS SUPLEMENTARES</b>	<b>28</b>	<b>15,30</b>	<b>624</b>	<b>12</b>
AUDITÓRIA	1	0,55	30	1
BIBLIOTECA	5	2,73	75	2
COMUNICAÇÃO	3	1,64	95	1
CTIC	14	7,65	267	5
RIDH	5	2,73	157	3
<b>DEMAIS CAMPI</b>	<b>6</b>	<b>3,28</b>	<b>336</b>	<b>5</b>
Alenquer	1	0,55	3	1
Juruti	5	2,73	333	4
<b>TOTAL GERAL</b>	<b>183</b>	<b>100,00</b>	<b>7.111</b>	<b>106</b>

Fonte: PROGEP/ DSQV

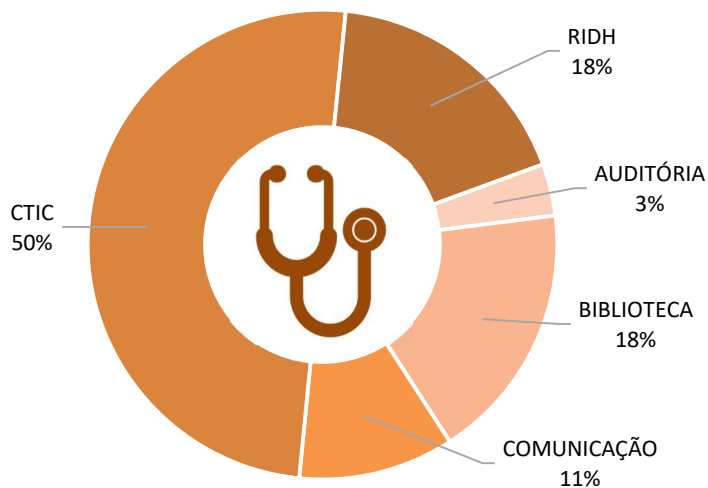
**Gráfico 87 - Número de afastamento por Institutos**



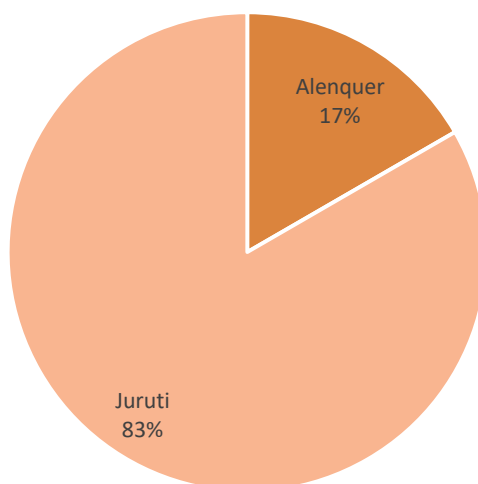
**Gráfico 88 – Número de afastamento por reitoria e pró-reitorias**



**Gráfico 89 – Número de afastamento por órgãos suplementares**



**Gráfico 90 – Número de afastamento por Campi**



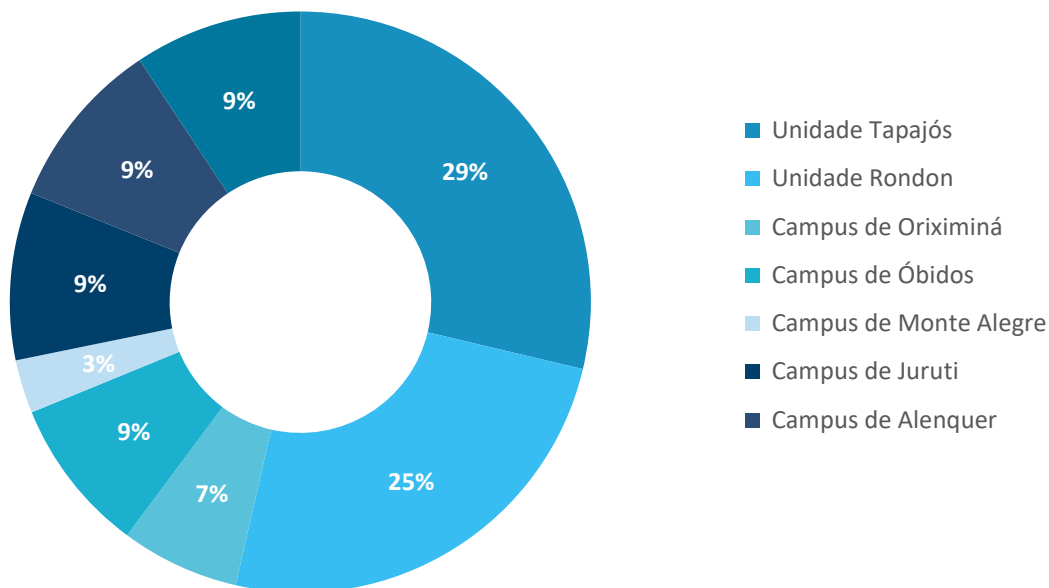
## SISTEMAS DE BIBLIOTECAS

**Tabela 73 - Infraestrutura e acervo geral das unidades de Bibliotecas da UFOPA - (2024)**

	ÁREA	ASSENTOS
<b>CAMPUS SEDE</b>		
Biblioteca da Unidade Tapajós	430,00m <sup>2</sup>	73 assentos
Biblioteca da Unidade Rondon	372,80m <sup>2</sup>	62 assentos
<b>CAMPI REGIONAIS</b>		
Biblioteca do Campus de Oriximiná	98,65m <sup>2</sup>	20 assentos
Biblioteca do Campus de Óbidos	129,36m <sup>2</sup>	21 assentos
Biblioteca do Campus de Monte Alegre	44,70m <sup>2</sup>	7 assentos
Biblioteca do Campus de Juruti	140,00m <sup>2</sup>	14 assentos
Biblioteca do Campus de Alenquer	142,65m <sup>2</sup>	50 assentos
Biblioteca do Campus de Itaituba	140,00m <sup>2</sup>	11 assentos
<b>TOTAL</b>	<b>1.498,13 m<sup>2</sup></b>	<b>258 assentos</b>

Fonte: SINFRA, SIBI/UFOPA.

**Gráfico 91 - Percentual de área das bibliotecas por Campi - (2024)**



**Tabela 74 - Acervo geral do SIBI, por tipo de material - (2024)**

TIPO DE MATERIAL	TÍTULOS	EXEMPLARES	FASCÍCULOS
Arquivo Eletrônico	7	7	0
CD-ROM	260	298	0
Dissertação	182	214	0
DVD	429	495	0
Folheto	153	186	0
Livro	16.985	74.211	0
Livro Digital	6	6	0
Monografia	55	55	0
Periódico	241	4	2.253
Obra em Braille	5	20	0
Obras Raras	4	4	0
TCC	2.954	3.109	0
Tese	49	49	0
<b>TOTAL</b>	<b>21.330</b>	<b>78.658</b>	<b>2.253</b>

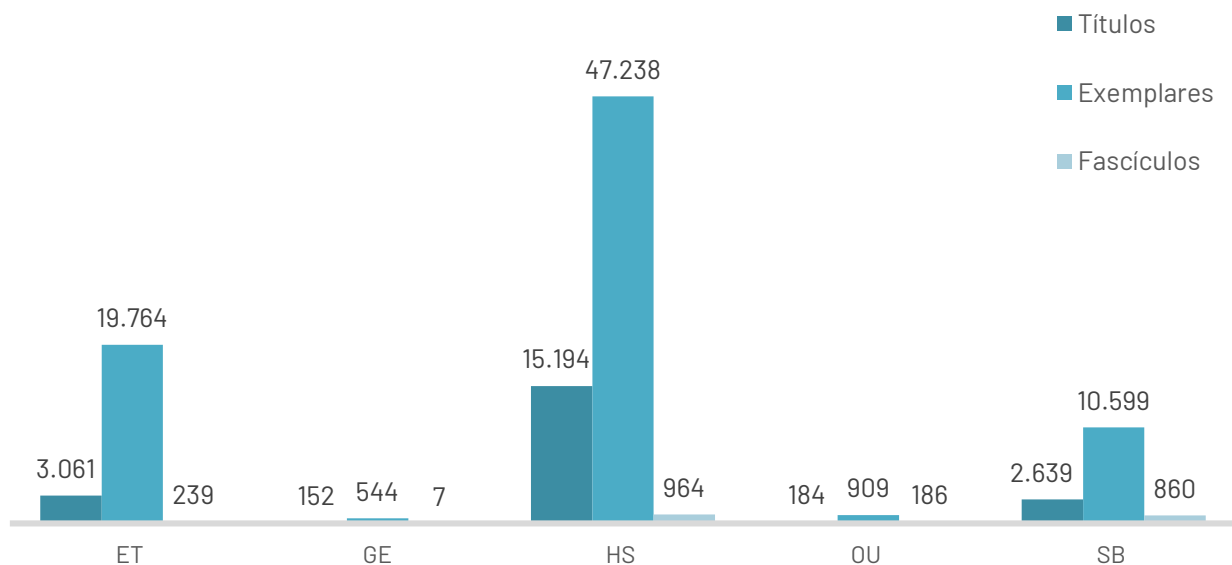
Fonte: SINFRA, SIBI/UFOPA.

**Gráfico 92 - Percentual do acervo geral do SIBI, por tipo de material - (2024)**

**Tabela 75 Dados gerais do acervo do SIBI de títulos e exemplares, por área do CNPq – (2024)**

ÁREA	TÍTULOS	EXEMPLARES	FASCÍCULOS
ET - Ciências Exatas e da Terra, Engenharias	3.061	19.764	239
GE - Geral	152	544	7
HS - Ciências Humanas, Sociais e Aplicadas, Linguística e Artes	15.194	47.238	964
OU - Outras Áreas	184	909	186
SB - Ciências Biológicas, Agrárias e da Saúde	2.639	10.599	860
<b>TOTAL</b>	<b>21.230</b>	<b>79.054</b>	<b>2.256</b>

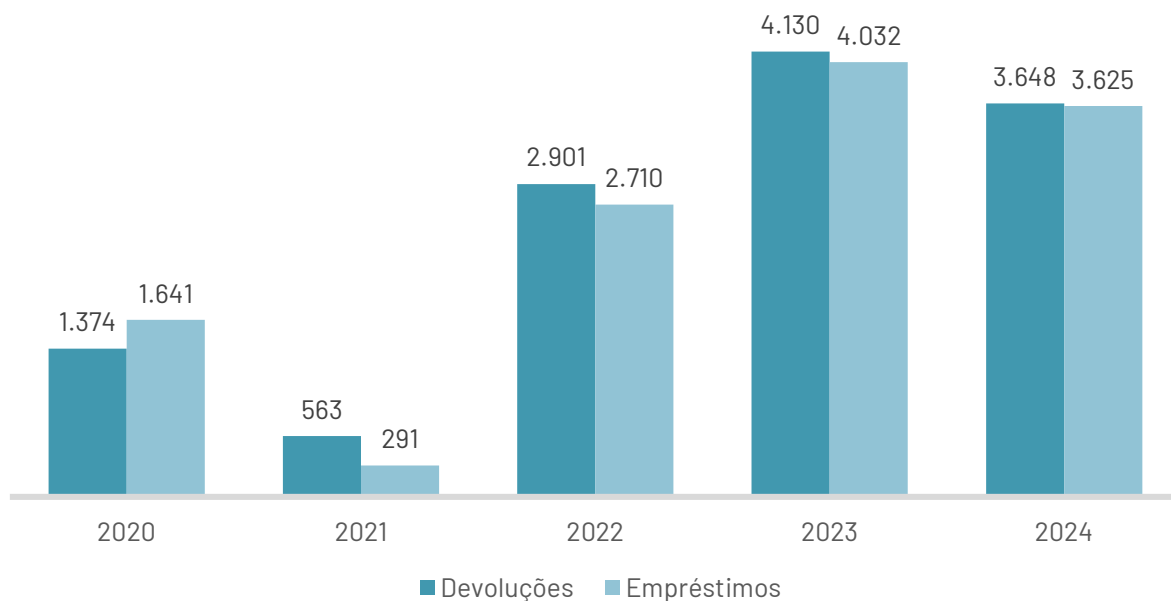
Fonte: SINFRA, SIBI/UFOPA.

**Gráfico 93 - Dados Gerais do acervo do SIBI por área do CNPq****Tabela 76 - Movimentação geral registrada - (2020 a 2024)**

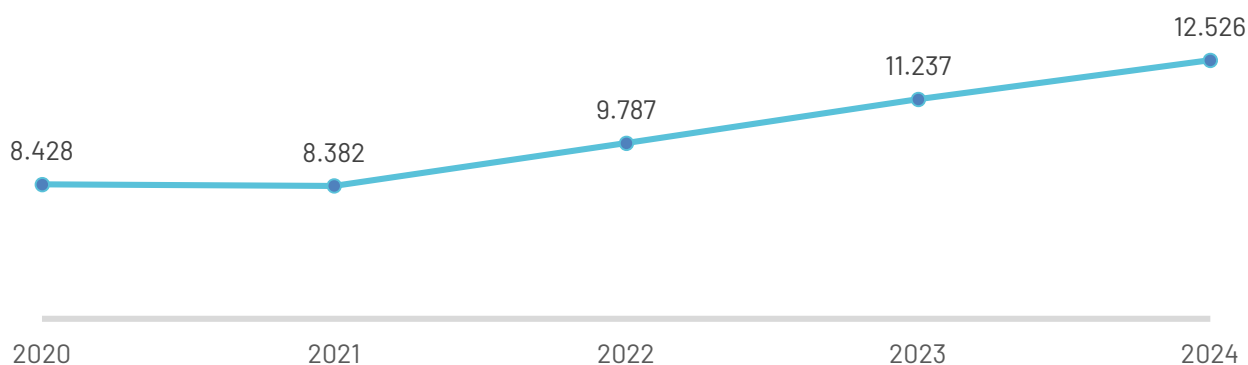
Item	2020	2021	2022	2023	2024
Usuários que realizaram devoluções	1.374	563	2.901	4.130	3.648
Usuários que realizaram empréstimos	1.641	291	2.710	4.032	3.625
Quantidade de Devoluções	4.235	563	18.640	47.346	30.629
Quantidade de Empréstimos	5.203	281	21.184	53.817	35.528
Renovações de empréstimos (Balcão, Dispositivos móveis, Web)	1.325	62	2.901	6.692	4.709
Reservas de títulos	0	1	5	4	60
Doações recebidas	96	9	440	234	799
Dias de funcionamento/ano*	52	35	106	241	127
Usuários ativos cadastrados	8.428	8.382	9.787	11.237	12.526
Novos usuários	575	314	1.771	1.881	1.605
Usuários quitados	446	514	582	649	451
Atendimento de solicitação de ficha catalográfica	227	273	444	779	1.073
Atendimento de solicitação de ISBN	15	20	24	31	27
Dissertações depositadas no Repositório Institucional	-	482	564	705	724
Teses depositadas no Repositório Institucional	-	58	62	75	91
TCC depositados no Repositório Institucional	-	-	-	-	841

Fonte: SINFRA, SIBI/UFOPA.

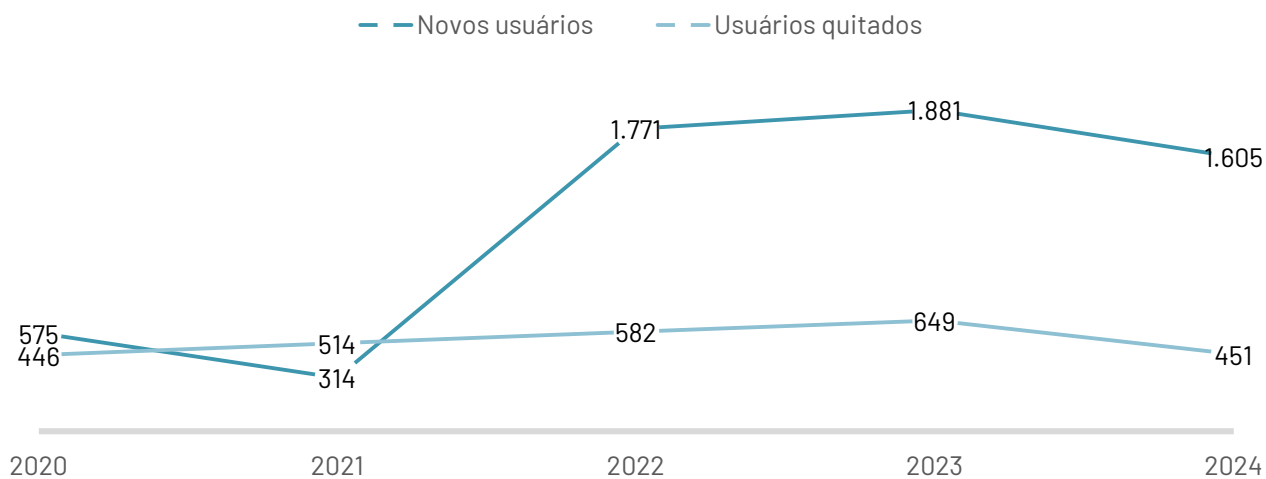
**Gráfico 94 - Evolução dos empréstimos e das devoluções durante o período - (2020 a 2024)**



**Gráfico 95 - Evolução do número de usuários ativos cadastrados - (2020 e 2024)**



**Gráfico 96 - Evolução do número novos de usuários e usuários quitados - (2020 a 2024)**

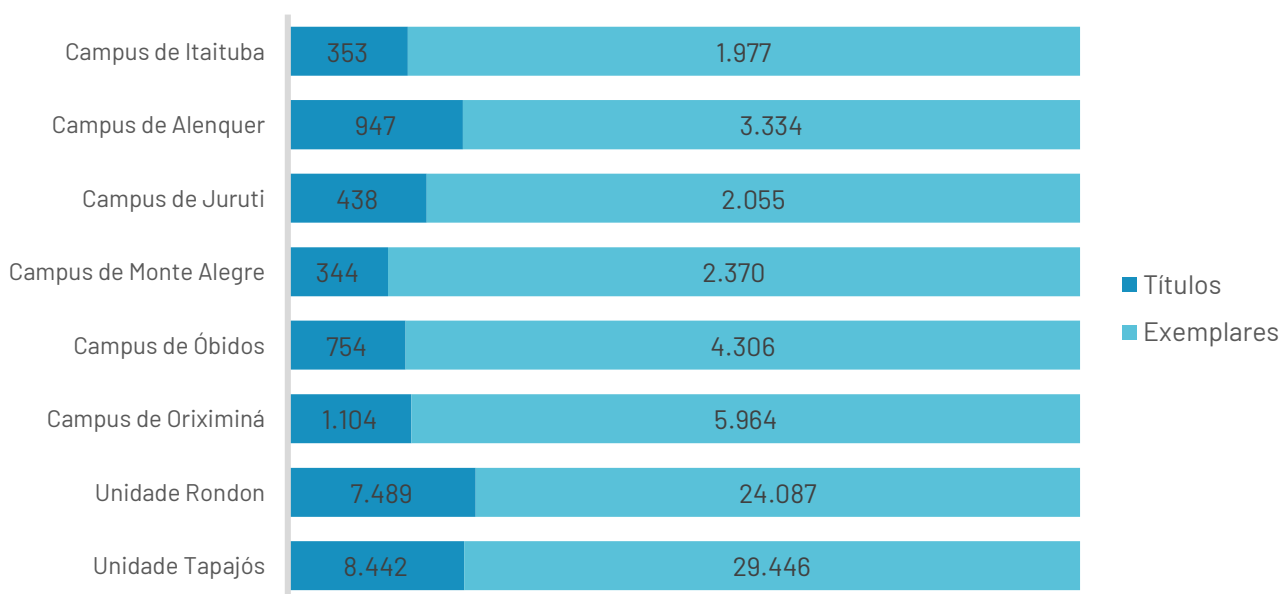


**Tabela 77 – Acervo geral de livros do SIBI/UFOPA, em 2024, por biblioteca – (2024)**

Bibliotecas		Títulos	Exemplares
CAMPUS SEDE	Unidade Tapajós	8.442	29.446
	Unidade Rondon	7.489	24.087
CAMPI	Campus de Oriximiná	1.104	5.964
	Campus de Óbidos	754	4.306
	Campus de Monte Alegre	344	2.370
	Campus de Juruti	438	2.055
	Campus de Alenquer	947	3.334
	Campus de Itaituba	353	1.977
<b>Total Geral</b>		<b>19.871</b>	<b>73.539</b>

Fonte: SINFRA, SIBI/UFOPA.

**Gráfico 97 – Distribuição de títulos e exemplares por campi e unidades – (2024)**

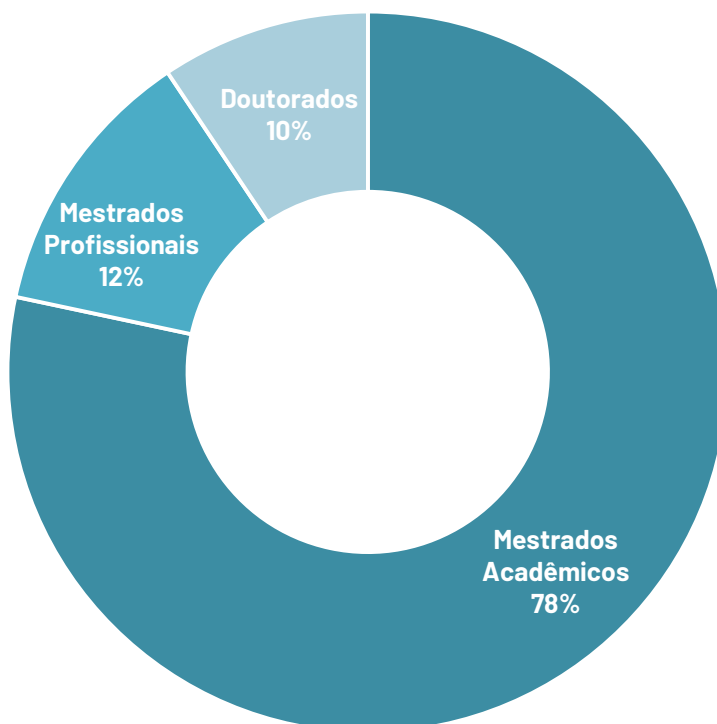


**Tabela 78 – Número de trabalhos depositados na biblioteca digital de teses e dissertações até 2024**

PÓS-GRADUAÇÃO		Programa	
Mestrados Acadêmicos		Recursos Naturais da Amazônia	137
		Recursos Aquáticos Continentais Amazônicos	34
		Biociências	61
		Biodiversidade	42
		Ciências da Sociedade	71
		Sociedade, Ambiente e Qualidade de Vida	100
		Ciências da Saúde	9
		Educação	172
Mestrados Profissionais		Matemática	52
		Letras	4
		Ensino de Física	22
		Educação Escolar Indígena	0
		Propriedade Intelectual e Transferência de Tecnologia para Inovação	20
Doutorados		Sociedade, Natureza e Desenvolvimento	73
		Educação na Amazônia	2
<b>TOTAL</b>			<b>799</b>

Fonte: SIGAA – Módulo Biblioteca – Relatórios.

**Gráfico 98 – Percentual de trabalhos depositados na biblioteca digital de teses e dissertações por pós-graduação – (2024)**



# COMUNICAÇÃO

**Tabela 79 - Resumo do resultado das atividades - (2024)**

PÚBLICO INTERNO	
Envio de Boletins Informativos a alunos	0
Envio de Boletins Informativos a servidores	0
Envio de Notificações pelo Sigadmin	78
PÚBLICO EXTERNO	
Envio de Boletins Informativos à imprensa	16
Áudios e vídeos com releases	0
Programas de áudio produzidos (Rede Mocorongá)	0

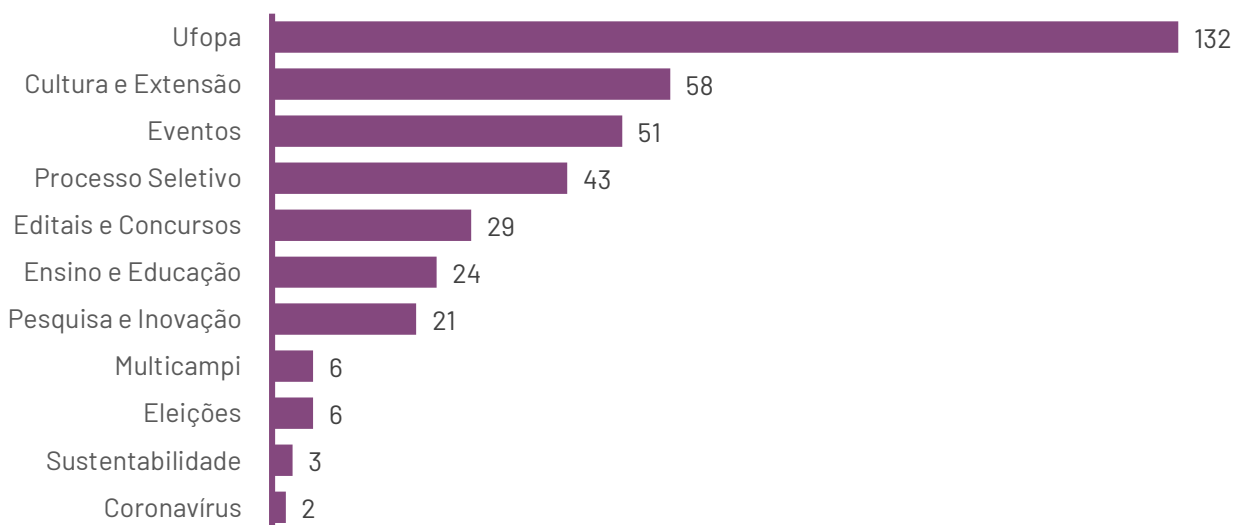
**Fonte:** Coordenação de Comunicação.

**Tabela 80 - Publicações no sítio institucional - (2024)**

TAGS	NÚMERO DE NOTÍCIAS
Coronavírus	2
Cultura e Extensão	58
Editais e Concursos	29
Eleições	6
Ensino e Educação	24
Eventos	51
Multicampi	6
Pesquisa e Inovação	21
Processo Seletivo	43
Sustentabilidade	3
UFOPA	132
TOTAL	375

**Fonte:** Coordenação de Comunicação.

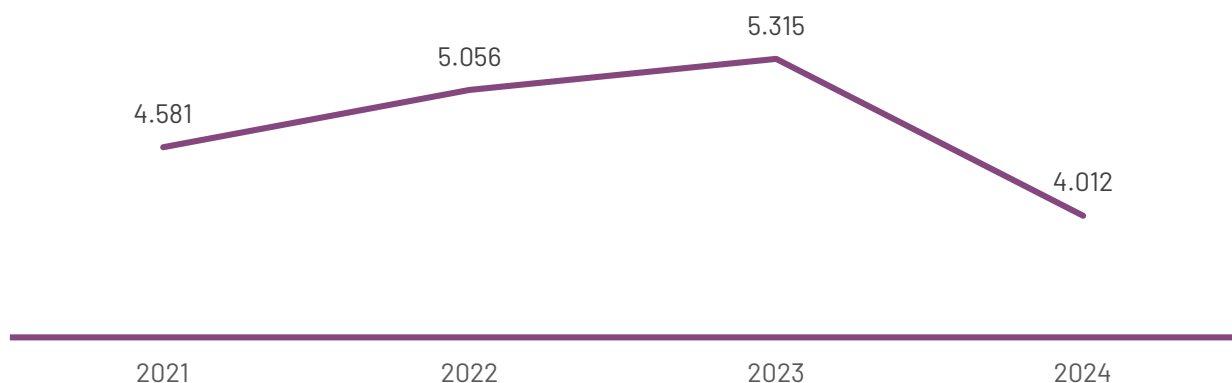
**Gráfico 99 - Quantidade de publicações no sítio institucional da UFOPA - (2024)**



**Tabela 81 - Ações realizadas pela assessoria de comunicação - (2021 a 2024)**

Ação	2021	2022	2023	2024
Atendimento à imprensa	165	69	75	36
Atendimento de demandas de jornalismo (interna e externa)	557	541	630	478
Atualização de notícias e destaque.	0	0	4	0
Áudio e vídeo releases	140	11	0	0
Boletim de Serviço (com aditivos)	17	14	13	12
Campanhas publicitárias	6	11	9	5
Cobertura de eventos	20	13	17	9
Cobertura fotográfica	9	0	0	1
Coletiva de imprensa	1	1	0	1
Criações gráficas	36	7	3	3
Demandas via GLPI (Jornalismo, Marketing, Administração)	235	749	826	596
Envio de Boletins Informativos (Alunos, Servidores, Imprensa)	0	0	53	16
Envio de releases (provocados)	78	12	0	3
Eventos e projetos especiais em parceria	4	1	0	0
Informativos eletrônicos (alunos, servidores, imprensa)	161	124	86	78
Notificações pelo SIGADMIN	194	161	0	0
Peças publicitárias	11	0	4	0
Programas de áudio (Rede Mocaronga)	1	0	0	0
Publicações em redes sociais	829	1296	1297	353
Publicações no Portal da UFOPA	463	452	576	460
Site institucional - Atualização da página principal	214	30	0	0
Textos redigidos/revisados	630	544	622	454
UFOPA na Mídia - Clipping e monitoramento de notícias (Links)	808	1019	1100	1506
Vídeos institucionais	2	1	0	1

**Fonte:** Coordenação de Comunicação

**Gráfico 100 - Evolução das ações da assessoria de comunicação - (2021 a 2024)**

**Tabela 82 - Resumo das atividades da seção de jornalismo e divulgação científica (2024)**

<b>ATIVIDADES</b>	<b>QUANTIDADE</b>
Articulação de entrevista com pesquisadores	0
Atendimento à imprensa	36
Atualização de Mailing de Imprensa	0
Atualização de notícias e destaques	0
Áudio release	0
Cobertura de Eventos	9
Cobertura Fotográfica	1
Divulgação de Notícias (Demandas via GLPI Jornalismo)	337
Envio de Fotografias	0
Envio de Release (provocado)	3
Eventos e Projetos Especiais em Parceria	0
Inclusão na Agenda de Eventos do Site	85
Vídeo Release	0
Vídeos Institucionais	1
<b>TOTAL</b>	<b>472</b>

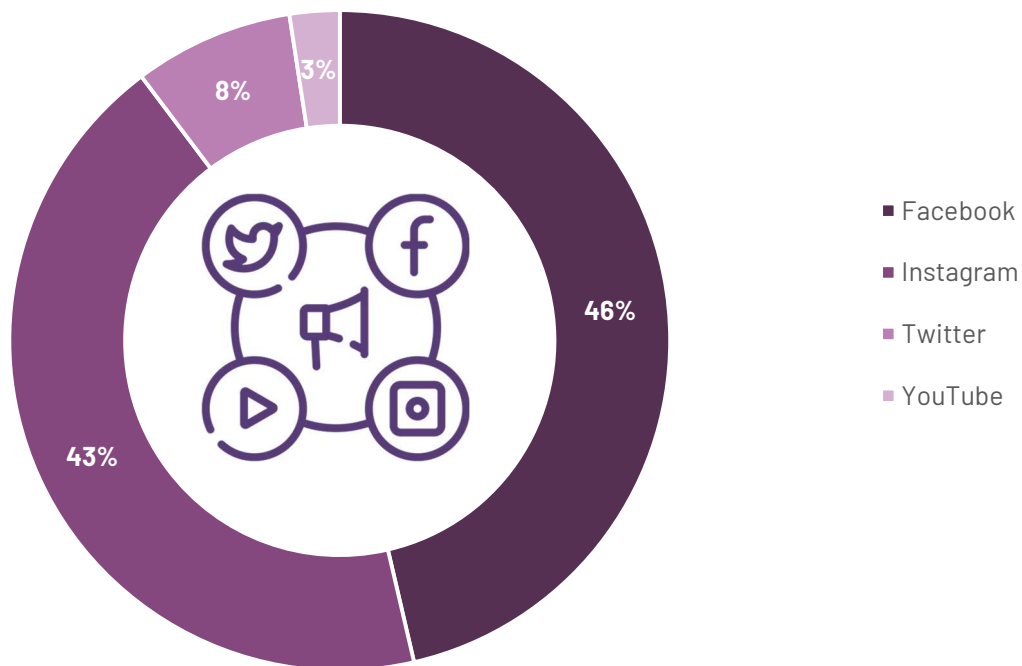
**Fonte:** Coordenação de Comunicação.

**Tabela 83 - Resumo das redes sociais - (2024)**

<b>Facebook</b>	<b>Total</b>
Seguidores	27.646
Número de publicações	0
<b>Instagram</b>	
Seguidores	25.830
Número de publicações no feed	71
Número de publicações no stories	152
<b>Twitter</b>	
Seguidores	4.652
Número de publicações	21
<b>YouTube</b>	
Seguidores	1.460
Número de publicações	495

**Fonte:** Coordenação de Comunicação.

**Gráfico 101 - Distribuição percentual de seguidores nas redes sociais da UFOPA - (2024)**



**Tabela 84 - Textos redigidos e boletins de serviço emitidos pela UFOPA - (2024)**

Textos	Quantidades
Notícias revisadas	407
Comunicados em geral	22
Notas de pesar	25
<b>TOTAL</b>	<b>454</b>

**Fonte:** Coordenação de Comunicação.



UNIVERSIDADE FEDERAL DO OESTE DO PARÁ

# ANUÁRIO

ESTATÍSTICO 2022-2021

[WWW.UFOPA.EDU.BR](http://WWW.UFOPA.EDU.BR)